

REGISTRATURA  
Judeceni Sibiu - Trezoraria Sibiu  
D. G. R. P. BRASOV  
22 JUL 2016

COD	DENUMIRE INDICATORI	SOLD LA INCEPUTUL PERIOADEI	SOLD LA SFARSITUL PERIOADEI
01003	1.Active fixe necorporale (ct.20300000+2050000+2060000+2080100+2080200+2330000-2800300-2800500-2800800-2900400-2900500-2930100*)	383.918	363.677
01004	2.Instalatii tehnice, mijloace de transport, animale, plantati, mobilier, aparatura bitorica si alte active corporale (ct.2130100+2130200+2130300+2130400+2140000+2310000-2810300-2810400-2910300-2910400-2930200*)	3.592.567	3.498.941
01005	3.Terenuri si cladiri (ct.2110100+2110200+2120101+2120102+2120201+2120301+2120401+2120501+2120601+2120901+2310000-2810100-2810200-2910100-2910200-2930200)	69.783.125	71.018.566
01007	5.Active financiare necurente (investitii pe termen lung) peste un an (ct.2600100+2600200+2600300+2670201+2670202+2670203+2670204+2670205+2670208-2960101-2960102-2960103-2960200), din care:	47.200	47.200
01008	Titluri de participare (ct.2600100+2600200+2600300-2960101-2960102-2960103)	47.200	47.200
01015	7.TOTAL ACTIVE NECURENTE (rd.03+04+05+06+07+09)	73.806.810	74.928.384
01019	1.Stocuri (ct.3010000+3020100+3020200+3020300+3020400+3020500+3020600+3020700+3020800+3020900+3030100+3030200+3040100+3040200+3050100+3050200+3070000+3090000+3310000+3320000+3410000+3450000+3460000+3470000+3490000+3510100+3510200+3540100+3540500+3540600+3560000+3570000+3580000+3590000+3610000+3710000+3810000+/-3780000-		
	3910000-3920100-3920200-3930000-3940100-3940500-3940600-3950100-3950200-3950300-3950400-3950600-3950700-3950800-3960000-3970000-3980000-4420803)	1.054.975	1.063.176
01021	Creante din operatiuni comerciale, avansuri si alte decontari (ct.2320000+2340000+4090101+4250000+4280102+4610101+4610109+4730109**+4810101+4810102+4810103+4810200+4810300+4810900+4820000+4830000+4890101+4890301-4910100-4960100+5120800) din care:	324.910	343.702
01022	Creante comerciale si avansuri (ct.2320000+2340000+4090101+4090102+4110101+4110108+4130100+4180000+4610101-4910100-4960100),din care:	320.320	338.728
01023	Creante bugiare (ct.4310100**+4310200**+4310300**+4310400**+4310500**+4310700**+4370100**+4370200**+4370300**+4420802+4420900+4420800+4440000**+4460000**+4480200+4610102+4630000+4640000+4650100+4650200+4660401+4660402+4660500+4660900+4810101**+4810102**+4810103**+4810900**+4820000** din care:	1.248.287	1.648.233
01024	Creantele bugiarelii general consolidat (ct.4630000+4640000+4650100+4650200+4660401+4660500+4660900-4970000)	1.247.475	1.648.142
01027	Impuneri pe termen scurt acordate (ct.2670101+2670102+2670103+2670104+2670105+2670108+2670601+2670602+2670603+2670604+2670605+2670609+4680101+4680102+4680103+4680104+4680105+4680106+4680107+4680108+4680109+4690103+4690105+4690106+4690108+4690109)		322.041
01030	Total creante curente (rd.21+23+25+27)	1.573.197	2.313.976

COD	DENUMIRE INDICATORI	SOLD LA INCEPUTUL PERIOADEI	SOLD LA SFARSITUL PERIOADEI
01033	Contul la trezorerie, casa in lei (ct.5100000+5120101+5120501+5130101+5130301+5130302+5140101+5140301+5140302+5150101+5150103+5150301+5150500+5150600+5160101+5160301+5160302+5170101+5170302+5180100+5180102+5180103+5180104+5180105+5180106+5180107+5180108+5180109+5180110+5180111+5180112+5180113+5180114+5180115+5180116+5180117+5180118+5180119+5180120+5180121+5180122+5180123+5180124+5180125+5180126+5180127+5180128+5180129+5180130+5180131+5180132+5180133+5180134+5180135+5180136+5180137+5180138+5180139+5180140+5180141+5180142+5180143+5180144+5180145+5180146+5180147+5180148+5180149+5180150+5180151+5180152+5180153+5180154+5180155+5180156+5180157+5180158+5180159+5180160+5180161+5180162+5180163+5180164+5180165+5180166+5180167+5180168+5180169+5180170+5180171+5180172+5180173+5180174+5180175+5180176+5180177+5180178+5180179+5180180+5180181+5180182+5180183+5180184+5180185+5180186+5180187+5180188+5180189+5180190+5180191+5180192+5180193+5180194+5180195+5180196+5180197+5180198+5180199+5180200+5180201+5180202+5180203+5180204+5180205+5180206+5180207+5180208+5180209+5180210+5180211+5180212+5180213+5180214+5180215+5180216+5180217+5180218+5180219+5180220+5180221+5180222+5180223+5180224+5180225+5180226+5180227+5180228+5180229+5180230+5180231+5180232+5180233+5180234+5180235+5180236+5180237+5180238+5180239+5180240+5180241+5180242+5180243+5180244+5180245+5180246+5180247+5180248+5180249+5180250+5180251+5180252+5180253+5180254+5180255+5180256+5180257+5180258+5180259+5180260+5180261+5180262+5180263+5180264+5180265+5180266+5180267+5180268+5180269+5180270+5180271+5180272+5180273+5180274+5180275+5180276+5180277+5180278+5180279+5180280+5180281+5180282+5180283+5180284+5180285+5180286+5180287+5180288+5180289+5180290+5180291+5180292+5180293+5180294+5180295+5180296+5180297+5180298+5180299+5180300+5180301+5180302+5180303+5180304+5180305+5180306+5180307+5180308+5180309+5180310+5180311+5180312+5180313+5180314+5180315+5180316+5180317+5180318+5180319+5180320+5180321+5180322+5180323+5180324+5180325+5180326+5180327+5180328+5180329+5180330+5180331+5180332+5180333+5180334+5180335+5180336+5180337+5180338+5180339+5180340+5180341+5180342+5180343+5180344+5180345+5180346+5180347+5180348+5180349+5180350+5180351+5180352+5180353+5180354+5180355+5180356+5180357+5180358+5180359+5180360+5180361+5180362+5180363+5180364+5180365+5180366+5180367+5180368+5180369+5180370+5180371+5180372+5180373+5180374+5180375+5180376+5180377+5180378+5180379+5180380+5180381+5180382+5180383+5180384+5180385+5180386+5180387+5180388+5180389+5180390+5180391+5180392+5180393+5180394+5180395+5180396+5180397+5180398+5180399+5180400+5180401+5180402+5180403+5180404+5180405+5180406+5180407+5180408+5180409+5180410+5180411+5180412+5180413+5180414+5180415+5180416+5180417+5180418+5180419+5180420+5180421+5180422+5180423+5180424+5180425+5180426+5180427+5180428+5180429+5180430+5180431+5180432+5180433+5180434+5180435+5180436+5180437+5180438+5180439+5180440+5180441+5180442+5180443+5180444+5180445+5180446+5180447+5180448+5180449+5180450+5180451+5180452+5180453+5180454+5180455+5180456+5180457+5180458+5180459+5180460+5180461+5180462+5180463+5180464+5180465+5180466+5180467+5180468+5180469+5180470+5180471+5180472+5180473+5180474+5180475+5180476+5180477+5180478+5180479+5180480+5180481+5180482+5180483+5180484+5180485+5180486+5180487+5180488+5180489+5180490+5180491+5180492+5180493+5180494+5180495+5180496+5180497+5180498+5180499+5180500+5180501+5180502+5180503+5180504+5180505+5180506+5180507+5180508+5180509+5180510+5180511+5180512+5180513+5180514+5180515+5180516+5180517+5180518+5180519+5180520+5180521+5180522+5180523+5180524+5180525+5180526+5180527+5180528+5180529+5180530+5180531+5180532+5180533+5180534+5180535+5180536+5180537+5180538+5180539+5180540+5180541+5180542+5180543+5180544+5180545+5180546+5180547+5180548+5180549+5180550+5180551+5180552+5180553+5180554+5180555+5180556+5180557+5180558+5180559+5180560+5180561+5180562+5180563+5180564+5180565+5180566+5180567+5180568+5180569+5180570+5180571+5180572+5180573+5180574+5180575+5180576+5180577+5180578+5180579+5180580+5180581		

COD	DENUMIRE INDICATORI	SOLD LA INCEPUTUL PERIOADEI	SOLD LA SFARSITUL PERIOADEI
01071	5. Impuneri pe termen lung - sume ce urmeaza a fi platite in cursul exercitiului curent (ct. 1610100+1620100+1630100+1640100+1650100+1660101+1660102+1660103+1660104+1670101+1670102+1670103+1670108+1670109+1680100+1680200+1680300+1680400+1680500+1680701+1680702+1680703+1680708+1680709-1690100)	76.250	76.250
01072	6. Salarii angajatilor (ct. 4210000+4230000+4260000+4270100+4270300+4280101)	104.590	99.821
01078	10. TOTAL DATORII CURENTE (rd. 60+62+65+70+71+72+73+74+75)	2.359.249	2.660.801
01079	11. TOTAL DATORII (rd. 58+78)	2.986.392	3.287.944
01080	12. ACTIVE NETE = TOTAL ACTIVE - TOTAL DATORII = CAPITALURI PROPRII (rd. 80=rd. 46-79=rd. 90)	77.313.087	79.255.227
01084	1. Rezerve, fonduri (ct. 1000000+1010000+1020101+1020102+1030000+1040101+1040102+1050100+1050200+1050300+1050400+1050500+1060000+1320000+1330000+1390100)	64.668.041	64.779.839
01085	2. Rezultatul reportat (ct. 1170000-sold creditor)	5.925.828	12.655.622
01087	4. Rezultatul patrimonial al exercitiului (ct. 1210000-sold creditor)	6.719.218	1.819.766
01090	6. TOTAL CAPITALURI PROPRII (rd. 84+85-86+87-88)	77.313.087	79.255.227

Conducatorul institutiei

*[Signature]*



Conducatorul compartimentului  
financiar-contabil

*[Signature]*

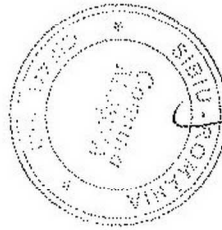
CONTUL DE REZULTAT PATRIMONIAL

30.06.2016

pag.: 1 - lei -

COD	DENUMIRE INDICATORI	An precedent	An curent
02002	1. Venituri din impozite, taxe, contributii de asigurari si alte venituri ale bugetelor (ct. 7300100+7300200+7310100+7310200+7320100+7330000+7340000+7350100+7350200+7350300+7350400+7350500+7360100+7390000+7450100+7450200+7450300+7450400+7450500+7460100+7460200+7460300+7460900)	1.742.128	2.295.649
02003	2. Venituri din activitati economice (ct. 7210000+7220000+7510100+7510200+/-7090000)	5.259	4.938
02004	3. Finantari, subventii, trans feruri, alocații bugetare cu destinatie speciala (ct. 7510500+7710800+7720100+7720200+7740100+7740200+7750000+7760000+7780000+7790101+7790109)	492.531	1.088.552
02005	4. Alte venituri operationale (ct. 7140000+7180000+7500000+7510300+7510400+7810200+7810300+7810401+7810402+7770000)	595.370	469.752
02008	TOTAL VENITURI OPERATIONALE (rd.02+03+04+05)	2.835.288	3.858.891
02008	1. Salarii si contributiile sociale aferente angajatilor (ct. 6410000+6420000+6450100+6450200+6450300+6450400+6450500+6450600+6450800+6460000+6470000)	1.001.706	1.052.762
02009	2. Subventii si trans feruri (ct. 6700000+6710000+6720000+6730000+6740000+6750000+6760000+6770000+6780000+6790000)	113.022	126.749
02010	3. Stocuri, consumabile, lucrari si servicii executate de terti (ct. 6010000+6020100+6020200+6020300+6020400+6020500+6020600+6020700+6020800+6020900+6030000+6060000+6070000+6090000+6100000+6110000+6120000+6130000+6140000+6220000+6230000+6240100+6240200+6260000+6270000+6280000+6290100)	383.838	403.736
02011	4. Cheltuieli de capital, amortizari si provizioane (ct. 6290200+6810100+6810200+6810300+6810401+6810402+6820101+6820109+6820200+6890100+6890200)	733.905	485.808
02013	TOTAL CHELTUIELI OPERATIONALE (rd.08+09+10+11+12)	2.232.471	2.069.055
02015	- EXCEDENT (rd.06-rd.13)	602.817	1.789.836
02017	IV. VENITURI FINANCIARE (ct. 7630000+7640000+7650100+7650200+7660000+7670000+7680000+7690000+7860300+7860400)	1.272	1.217
02018	V. CHELTUIELI FINANCIARE (ct. 6630000+6640000+6650100+6650200+6660000+6670000+6680000+6690000+6860300+6860400+6860800)	1.445	1.287
02021	- DEFICIT (rd.18-rd.17)	173	70
02023	- EXCEDENT (rd.15+20-16-21)	602.644	1.789.766
02025	VIII. VENITURI EXTRAORDINARE (ct. 7910000)	82.130	30.000
02028	- EXCEDENT (rd.25-rd.26)	82.130	30.000
020292	- EXCEDENT (rd.23+28-24-29)	684.774	1.819.766
02031	- EXCEDENT (rd.29-2-29-4)	684.774	1.819.766

Conducatorul institutiei



Conducatorul compartimentului  
financiar- contabil

*[Signature]*



## DENUMĂREA INDICĂTORULUI

[illegible]

Conducatorul institutiei

Conducatorul compartimentului financiar-contabil

Vizat Trezorene

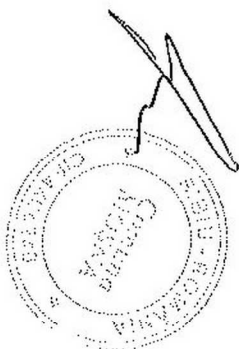
Unitatea COMUNA MOSNA  
Adresa Mosna, Sibiu  
Cod Fiscal 4406240

RAPORT ANEXA 3 - SITUATIA FLUXURILOR DE TREZORERIE LA DATA:  
30.06.2016

Pagina 2/3  
Data tiparii: 20.07.2016 12:23:46

DENUMIREA INDICATORULUI	Cod	Total	5500101	5290101	5290201	5520000	5610101	5150101	5160101	5210200	5600101	12	13	14	15
<b>A</b>	<b>B</b>	<b>1</b>	<b>2</b>	<b>3</b>	<b>4</b>	<b>5</b>	<b>6</b>	<b>7</b>	<b>8</b>	<b>9</b>	<b>10</b>	<b>11</b>	<b>12</b>	<b>13</b>	<b>14</b>
I. NUMERAR DIN ACTIVITATEA OPERATIONALA	01	0	0	0	0	0	0	0	0	0	0	0	0	0	0
1. Incasari:	02	51.143	0	0	0	51.143	0	0	0	0	0	0	0	0	0
2. Plati	03	51.143	0	0	0	51.143	0	0	0	0	0	0	0	0	0
3. Numerar net din activitatea operationala (rd.02 - rd.03)	04	0	0	0	0	0	0	0	0	0	0	0	0	0	0
II. NUMERAR DIN ACTIVITATEA DE INVESTITII	05	0	0	0	0	0	0	0	0	0	0	0	0	0	0
1. Incasari	06	0	0	0	0	0	0	0	0	0	0	0	0	0	0
2. Plati	07	0	0	0	0	0	0	0	0	0	0	0	0	0	0
3. Numerar net din activitatea operationala (rd.06 - rd.07)	08	0	0	0	0	0	0	0	0	0	0	0	0	0	0
III. NUMERAR DIN ACTIVITATEA DE FINANTARE	09	0	0	0	0	0	0	0	0	0	0	0	0	0	0
1. Incasari:	10	0	0	0	0	0	0	0	0	0	0	0	0	0	0
2. Plati	11	0	0	0	0	0	0	0	0	0	0	0	0	0	0
3. Numerar net din activitatea operationala (rd. 10 - rd. 11)	12	0	0	0	0	0	0	0	0	0	0	0	0	0	0
IV. CRESTEREA (DESCRESTEREA) NETA DE NUMERAR SI ECHIVALENT DE NUMERAR (rd.04 - 08 + 12)	13	0	0	0	0	0	0	0	0	0	0	0	0	0	0
V. NUMERAR SI ECHIVALENT DE NUMERAR LA INCEPUTUL ANULUI	14	0	0	0	0	0	0	0	0	0	0	0	0	0	0
- sume recuperate din excedenul anului precedent	14.1	0	0	0	0	0	0	0	0	0	0	0	0	0	0
- sume utilizate din excedenul anului precedent	14.2	0	0	0	0	0	0	0	0	0	0	0	0	0	0
Suma transferata din disponibilul neutilizat la finele anului precedent***	14.3	0	0	0	0	0	0	0	0	0	0	0	0	0	0
VI. NUMERAR SI ECHIVALENT DE NUMERAR LA SFARSITUL PERIOADEI (rd. 13 + rd. 14), din care	15	0	0	0	0	0	0	0	0	0	0	0	0	0	0

Conducatorul institutiei,  
Nume conducator



Conducatorul compartimentului financiar-contabil,  
PLOTUNA MARIA LIUANA

*Plotuna Maria Liwana*

Vizat Trezorerie

Unitatea COMUNA MOSNA  
Adresa Mosna, Sibiu  
Cod Fiscal 4406240

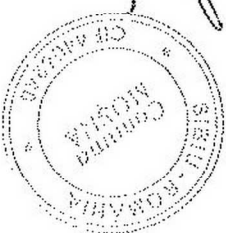
RAPORT ANEXA 3 - SITUATIA FLUXURILOR DE TREZORERIE LA DATA:

30.06.2016

Pagina 3/3  
Data tiparii 20.07.2016 12:23:46

DENUMIREA INDICATORULUI	Cod	Total	Alte disponibil itate														
A	B	1	2	3	4	5	6	7	8	9	10	11	12	13	14	15	
I. NUMERAR DIN ACTIVITATEA OPERATIONALA	01	0	0	0	0	0	0	0	0	0	0	0	0	0	0	0	
1. Incasari	02	0	0	0	0	0	0	0	0	0	0	0	0	0	0	0	
2. Plati	03	0	0	0	0	0	0	0	0	0	0	0	0	0	0	0	
3. Numerar net din activitatea operationala (rd.02 - rd.03)	04	0	0	0	0	0	0	0	0	0	0	0	0	0	0	0	
II. NUMERAR DIN ACTIVITATEA DE INVESTITII	05	0	0	0	0	0	0	0	0	0	0	0	0	0	0	0	
1. Incasari	06	0	0	0	0	0	0	0	0	0	0	0	0	0	0	0	
2. Plati	07	0	0	0	0	0	0	0	0	0	0	0	0	0	0	0	
3. Numerar net din activitatea operationala (rd.06 - rd.07)	08	0	0	0	0	0	0	0	0	0	0	0	0	0	0	0	
III. NUMERAR DIN ACTIVITATEA DE FINANTARE	09	0	0	0	0	0	0	0	0	0	0	0	0	0	0	0	
1. Incasari	10	0	0	0	0	0	0	0	0	0	0	0	0	0	0	0	
2. Plati	11	0	0	0	0	0	0	0	0	0	0	0	0	0	0	0	
3. Numerar net din activitatea operationala (rd. 10 - rd. 11)	12	0	0	0	0	0	0	0	0	0	0	0	0	0	0	0	
IV. CRESTEREA (DESCRESTEREA) NETA DE NUMERAR SI ECHIVALENT DE NUMERAR (rd.04 - 08 + 12)	13	0	0	0	0	0	0	0	0	0	0	0	0	0	0	0	
V. NUMERAR SI ECHIVALENT DE NUMERAR LA INCEPUTUL ANULUI	14	0	0	0	0	0	0	0	0	0	0	0	0	0	0	0	
- surse recuperate din excedentul anului precedent	14.1	0	0	0	0	0	0	0	0	0	0	0	0	0	0	0	
- surse utilizate din excedentul anului precedent	14.2	0	0	0	0	0	0	0	0	0	0	0	0	0	0	0	
Suma transferate din disponibilitati reutilizate la finele anului precedent**	14.3	0	0	0	0	0	0	0	0	0	0	0	0	0	0	0	
VI. NUMERAR SI ECHIVALENT DE NUMERAR LA SFARSITUL PERIOADEI (rd. 13 + rd. 14), din care	15	0	0	0	0	0	0	0	0	0	0	0	0	0	0	0	

Conducatorul institutiei:  
Nume conducator



Conducatorul compartimentului financiar-contabil:  
PLOTUNA MARIA LILIANA

Vizat: Trezorerie


30.06.2016

COD	DENUMIRE INDICATORI	Total	Casa ct. 6310101	Buget de stat ct. 5201100/ 7700000	Buget local ct. 5210100/ 7700000	Buget asigurat sociala de stat ct. 5230101+ 5230102/ 7700000	Buget asigurat pentru somaj ct. 5740101+ 5740102/ 7700000	Buget Fond national unic de asigurari sociala de sanatate ct. 5710100/ 7700000	Buget Fond pentru mediu ct. 5730100/ 7700000	Buget trezoreria statului ct. 5240100/ 7700000	Buget instituti publice finantate integral din venituri proprie ct. 5600101/ 7700000	Buget instituti publice finantate din venituri proprie si subventii ct. 5810101/ 7700000	Buget activitati financiare din venituri proprie si buget privatizate ct.5620101/ 7700000	Buget imprumuturi interne si externe ct. 5130101+ 5160101+ 5170101/ 7700000	Buget fonduri externe transnationale (surse D) ct. 5150103/ 7700000	Alte disponibil- izate (ca 500)	
03002	1. Incasari	4.130.903	761.471	3.369.432													51.487
03003	2. Plati	2.292.609	761.471	1.531.138													51.487
03004	3. Numerar net din activitatea operationala (rd.02-rd.03)																
03006	1. Incasari	1.038.433		1.038.433													
03007	2. Plati	30.000		30.000													
03008	3. Numerar net din activitatea de investitii (rd.06-07)	1.461.535		1.461.535													
03010	1. Incasari	1.461.535		1.461.535													
03012	3. Numerar net din activitatea de finantare (rd.10-rd.11)	322.041		322.041													
03013	IV.CRESTEREA (DESCRESTEREA) NETA DE NUMERAR SI ECHIVALENT DE NUMERAR (rd.04+rd.08+rd.12)	695.309		695.309													
03014	V. NUMERAR SI ECHIVALENT DE NUMERAR LA INCEPUTUL ANULUI	3.506.764		3.506.764													
030142	-sume utilizate din excedentul anului precedent/sume transmise din excedent la bugetul local/sume transmise din excedent la pentru constituirea de depozite in trezorerie***	322.041		322.041													
03015	VI. SFARSITUL PERIOADEI (rd.13+rd.14+ rd.14.1-rd.14.2-rd.14.3)	4.140.612		4.140.612													

Conducatorul institutiei

Conducatorul compartimentului  
(financiar- contabil)

Viza trezoreriei



*[Handwritten signature]*

*[Handwritten signature]*

SITUATIA FLUXURILOR DE TREZORERIE


30.06.2016

pag: 1 - lei -

COD	DENUMIRE INDICATORI	Total	Casa in valuta	Alte disponibilitati
04002	1. Incasari	1.217		1.217
04003	2. Plati	1.347		1.347
04004	3. Numerar net din activitatea operationala (rd.02-rd.03)	-130		-130
04013	IV CRESTEREA (DESCRSTEREA) NETA DE NUMERAR SI ECHIVALENT DE NUMERAR (rd.04+rd.08+rd.12)	-130		-130
04014	V NUMERAR SI ECHIVALENT DE NUMERAR LA INCEPUTUL PERIOADEI	97.753		97.753
04017	VI NUMERAR SI ECHIVALENT DE NUMERAR LA FINELE PERIOADEI(rd.13+14+15-16)	97.623		97.623

Conducatorul compartimentului  
financiar-contabil

*[Signature]*



Conducatorul institutiei

*[Signature]*

# DISPONIBIL DIN MIILOACE CU DESTINATIE SPECIALA

30.06.2016

- lei -

DENUMIRE INDICATORI	COD	DISPONIBIL LA INCEPUTUL ANULUI	INCASARI	PLATI	DISPONIBIL LA SFARSITUL PERIOADEI
TOTAL (rd.02 la 15)	05001	7.446			7.446
- Garantii materiale retinute gestionarilor conform Legii nr.22/1969 (cl.5500101,ct.5500102/analitice distincte)	05003	7.446			7.446

Conducatorul institutiei,



Conducatorul compartimentului  
financiar-contabil

*[Handwritten signature]*



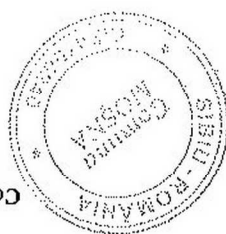
Situatia unor indicatori referitori la protectia copilului  
si a persoanelor cu handicap  
30.06.2016

pag.: 1

COD	DENUMIRE	NUMAR
08008	Indemnizatii lunare alocate persoanelor cu handicap grav	21

Conducatorul institutiei

Conducatorul compartimentului  
financiar-contabil



*[Handwritten signature]*

*[Handwritten signature]*

## Situatia platilor efectuate si a sumelor declarate pentru cota-parte aferenta cheltuielilor finantate din FEN postaderare

30.02.2016

Pag: 1 - 1et												
Cod indicator	Denumirea programului cu finantare UE	Plati efectuate de la titlul 56 si 58	din care:		Suma in curs de solictare la rambursare aferenta cheltuielilor efectuate in anul curent	Suma solictata la rambursare aferenta cheltuielilor efectuate in anul curent	Suma solictata la rambursare aferenta cheltuielilor efectuate in anul curent de autorizare	Suma rambursate aferente cheltuielilor efectuate in anul curent	Suma neautorizate de autorizatie de management aferente cheltuielilor efectuate in anul curent	Prefinantare deplasa din sumele solictate la rambursare aferente cheltuielilor efectuate in anul curent	Suma rezultate din neegului aferente cheltuielilor efectuate in anul curent si ani precedenti	Suma rezultate din neegului deplasa din sumele solictate la rambursare aferente cheltuielilor efectuate in anul curent
			Plati efectuate pentru cota-parte FEN (alinea(2))	Plati efectuate pentru cota-parte FEN (alinea(2))								
10035	Programa din Fondul European Agricol de Dezvoltare Rurala (FEADR) (5804)	146.346	121.000	121.000	121.000							
10040	Total (codul 10 35.2)	146.346	121.000	121.000	121.000							

Conducatorul institutiei

Conducatorul compartimentului financiar-contabil



*Proiectant*

*146.346*


Situatia platilor efectuate  
din fonduri externe nerambursabile (FEN) postaderare (titlul 56 si titlul 58) la data de  
30.06.2016

Anexa 27

Pag.: 1 - lei -

Denumirea sursei de finantare	Buget de stat (§ 01- stat)	Buget local (§ 02- local)	Bugetul asiguratorilor sociale de stat (§ 03- baza)	Bugetul asiguratorilor pentru somaj (§ 04- somaj)	Bugetul fondului national unic de asigurari sociale de sanatate (§05- sanatate)	Bugetul institutiilor publice si activitatilor financiare integrale sau partial din venituri proprii (§10-local)	Bugetul fondurilor externe nerambur- sabile (§08-stat+ local)	Bugetul creditelor externe (§06- stat+ local)	Bugetul creditelor interne (§07- stat+ local)	Bugetul institutiilor publice si activitatilor financiare integrale sau partial din venituri proprii (§20-stat+ asigurator+ autonomie)	Bugetul institutiilor publice si activitatilor financiare integrale din venituri proprii (§10-stat+ autonomie)
A	01	02	03	04	05	06	07	08	09	10	11
Total plati (titlul VIII cod56+ titlul X cod58) (rd.2+rd.11)		146,346									
Total plati (titlul X cod58)		146,346									
Active nefinanciare (titlul XIII)		146,346									

Conducatorul institutiei

Conducatorul compartimentului  
financiar-contabil

*Handwritten signature*

*Handwritten signature*


Situatia activelor si datorilor institutiilor publice  
din administratia locala  
30.06.2016

pag: 1 - lei -

COD	DENUMIRE INDICATORI	Sold la inceputul anului	Sold la sfarsitul perioadei
18005	Disponibilitati in lei ale institutiilor publice locale si ale institutiilor publice de subordonare locala, la rezorvenii (ct.5100000+5120101+5120501+5150101+5150103+5150500+5150600+5160101+5160301+5160302+5170101+5170301+5170302+5210100+5210300+5280000+5290201+5290301+5290400+5290901+5500101+5520000+5550101+5570101+5580101+5580201+5600101+5600300+5610101+5610300+5620101+5620300-7700000), din care:	3.766.744	4.140.012
18008	Total (in baza cash) (rd.04+05)	3.766.744	4.140.012
18010	Total (in baza accrual)(rd.08+09)	3.766.744	4.140.012
18032	Disponibilitati ale institutiilor publice locale si ale institutiilor de subordonare locala la institutiile de credit rezidente (ct.5110101+5110102+5120102+5120402+5120502+5150102+5150202+5160102+5160202+5170102+5170202+5290202+5290302+5290902+5500102+5550102+5550202+5570202+5580102+5580302+5600102+5600103+5610102+5610103+5620102+5620103), din care:	97.753	97.623
18036	Total (in baza cash) (rd.32+35)	97.753	97.623
18038	Total (in baza accrual) (rd.36+37)	97.753	97.623
18131	Actiuni necotate detinute de autoritatile locale la societati nefinanciare (ct.2600200-2960102)(S11)	47.200	47.200
18134	Total (la valoarea contabila neta (la valoarea de intrare mai putin ajustarile cumulate pentru pierderea de valoare) (rd.131+132+133)	47.200	47.200
18165	Creante comerciale curente legate de livrari de bunuri si servicii de catre autoritatile locale sau de instituti subordonate acestora(ct.2320000+2340000+4090101+4090102+4110101+4110108+4130100+4610101-4910100-4960100)	320.320	338.728
18166	-de la gospodariile populatie (S14)	320.320	338.728
18176	1.Creante ale bugetului local (ct.4640000-4970000). Total (rd.177+178+179+183), din care:	1.247.475	1.648.142
18177	- de la gospodariile populatie (S14)	547.738	874.297
18178	- de la societati nefinanciare (S11)	699.737	773.845
18185	Total creante (rd.176+184)	1.247.475	1.648.142
18203	1.Sume datorate tertilor reprezentand garantii si cautiuni aflate in conturile institutiilor publice (ct.4280101+4280201+4620101+4620109).Total (rd.204+205+206), din care:	7.446	7.446
18204	- salariatilor (gospodariile populatie)(S143)	7.446	7.446
18262	Credite pe termen scurt contractate de autoritatile locale si instituti din subordinea acestora (ct.1620100+1630100+1670101+1670103+1670109+5190101+5190102+5190106+5190180). Total (rd.263+264+265+267.1), din care acordate de:	76.250	76.250
18264	- Alti rezidenti (Alti intermediari financiar,exclusiv societatile de asigurare si fondurile de pensii,Auxiliari financiar, Societati de asigurare, Fondurile de pensii (S125,S126,S128,S129)	76.250	76.250
182671	Sume primite din excedentul anului precedent pentru acoperirea golurilor temporare de casa si pentru finantarea cheltuielilor sectiunii de dezvoltare (ct.5190107+5190190)	76.250	322.041
18268	Total(in baza cash)(rd.262+266+267+267.1)	76.250	398.291
18275	Total (in baza accrual) (cash+dobanzi) (rd.268+274)	76.250	398.291
18286	Credite pe termen lung primite (contractate, garantate, asimilate,etc)	76.250	398.291

COD	DENUMIRE INDICATORI	Sold la inceputul anului	Sold la sfarsitul perioadei
18288	de institutie publice locale (cl.1620200+1630200+1670201+1670202+1670203+1670209).Total (rd.287+288+289+289.1) din care acordate de: - Alti rezidenti (Alti intermediari financiar,exclusiv societatile de asigurare si fondurile de pensii,Auxiliari financiar, Societati de asigurare, Fondurile de pensii (S125,S126,S128,S129)	217.212	217.212
18290	Total (in baze cash)(rd.286)	217.212	217.212
18331	Datoritiile institutiilor publice din administratia locala catre bugete (cl.4420300+4310100+4310200+4310300+4310400+4310500+4310700+4370100+4370200+4370300+4420801+4440000+4460000+4480100)	217.212	217.212
18332	Salariile angajatilor (cl.4210000+4230000+4260000+4270100+4270300+4280101)	397.820	413.369
18335	Total (rd.331+332+333+334)	104.590	99.821
18341	Avansuri primite de la Autoritatea de Certificare / Autoritatea de Management / Agentiile de Plati - FONDURI EXTERNE NERAMBURSABILE	502.410	513.190
183421	SI FONDURI DE LA BUGET(cl.4580501+4580502)	1.749.320	1.749.320
183423	Provizioane necurente (cl.1510201+1510202+1510203+1510204+1510208). din care: Provizioane necurente,constituite conform OUG71/2009 si OG17/2012 reprezentand drepturi salariale castigate in instanta (cl.1510203)	402.485	402.485

*Handwritten signature*



*Handwritten signature*

Conducatorul compartimentului financiar-contabil

Conducatorul institutiei

Capi- tot	Sub- capi- tot	Pa- ra- graf	Gru- pa / Titlu col	Ar- ti- col	Al- ne- at	Denumire indicator	Prevederi bugetare anuale aprobat la finele perioadei de raportare	Prevederi bugetare trimestriale cumulate	Drepturi constatate			Incasari realizate	Singeri pe alte cai decat incasari	Drepturi constatate de incasat		
A						B	1	2	Total, din care: dln care:			4	5	6	7	8=3-6-7
0001	02					TOTAL VENITURI-BUGET LOCAL	17.209.930	15.443.530	5.463.407							
0002						I. VENITURI CURENTE	4.443.950	2.707.550	4.022.814							
0003						A. VENITURI FISCALE	4.126.000	2.489.350	3.141.044							
0004						AI. IMPOZIT PE VENIT, PROFIT SI CASTIGURI DIN CAPITAL										
0300	02					AI.2 IMPOZIT PE VENIT, PROFIT SI CASTIGURI DIN CAPITAL DE LA PERSOANE FIZICE	1.539.000	1.020.350	836.946							
0302						IMPOZIT PE VENIT	1.539.000	1.020.350	836.946							
18						Impozitul pe veniturile din transferul proprietatilor imobiliare din patrimoniul personal			3.693							
0402						COTE SI SUME DEFALCATE DIN IMPOZITUL PE VENIT	1.539.000	1.020.350	833.253							
0402	01					Cote defalcate din impozitul pe venit	27.000	27.000	76.142							
04						Suma alocate din cotele defalcate din impozitul pe venit pentru echilibrarea bugetelor locale										
0700	02					A3 IMPOZITE SI TAXE PE PROPRIETATE	1.512.000	993.350	757.111							
0702						IMPOZITE SI TAXE PE PROPRIETATE	277.000	168.000	1.042.395							
01						Impoziti si taxa pe cladiri	88.000	51.000	678.046							
01						Impozit pe cladiri de la persoane fizice										
0702	01					Impoziti si taxa pe cladiri de la persoane juridice	60.000	33.000	84.620							
0702	02					Impoziti si taxa pe teren	28.000	18.000	593.426							
01						Impozit pe terenuri de la persoane	187.000	115.000	361.170							

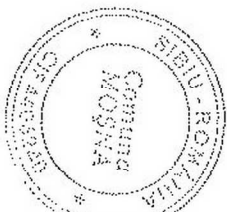


|--|--|--|--|--|--|--|--|--|--|--|--|--|--|--|--|--|--|--|--|--|--|--|--|--|--|--|--|--|--|--|--|--|--|--|--|--|--|--|--|--|--|--|--|--|--|--|--|--|--|--|--|--|--|--|--|--|--|--|--|--|--|--|--|--|--|--|--|--|--|--|--|--|--|--|--|--|--|--|--|--|--|--|--|--|--|--|--|--|--|--|--|--|--|--|--|--|--|--|--|--|--|--|--|--|--|--|--|--|--|--|--|--|--|--|--|--|--|--|--|--|--|--|--|--|--|--|--|--|--|--|--|--|--|--|--|--|--|--|--|--|--|--|--|--|--|--|--|--|--|--|--|--|--|--|--|--|--|--|--|--|--|--|--|--|--|--|--|--|--|--|--|--|--|--|--|--|--|--|--|--|--|--|--|--|--|--|--|--|--|--|--|--|--|--|--|--|--|--|--|--|--|--|--|--|--|--|--|--|--|--|--|--|--|--|--|--|--|--|--|--|--|--|--|--|--|--|--|--|--|--|--|--|--|--|--|--|--|--|--|--|--|--|--|--|--|--|--|--|--|--|--|--|--|--|--|--|--|--|--|--|--|--|--|--|--|--|--|--|--|--|--|--|--|--|--|--|--|--|--|--|--|--|--|--|--|--|--|--|--|--|--|--|--|--|--|--|--|--|--|--|--|--|--|--|--|--|--|--|--|--|--|--|--|--|--|--|--|--|--|--|--|--|--|--|--|--|--|--|--|--|--|--|--|--|--|--|--|--|--|--|--|--|--|--|--|--|--|--|--|--|--|--|--|--|--|--|--|--|--|--|--|--|--|--|--|--|--|--|--|--|--|--|--|--|--|--|--|--|--|--|--|--|--|--|--|--|--|--|--|--|--|--|--|--|--|--|--|--|--|--|--|--|--|--|--|--|--|--|--|--|--|--|--|--|--|--|--|--|--|--|--|--|--|--|--|--|--|--|--|--|--|--|--|--|--|--|--|--|--|--|--|--|--|--|--|--|--|--|--|--|--|--|--|--|--|--|--|--|--|--|--|--|--|--|--|--|--|--|--|--|--|--|--|--|--|--|--|--|--|--|--|--|--|--|--|--|--|--|--|--|--|--|--|--|--|--|--|--|--|--|--|--|--|--|--|--|--|--|--|--|--|--|--|--|--|--|--|--|--|--|--|--|--|--|--|--|--|--|--|--|--|--|--|--|--|--|--|--|--|--|--|--|--|--|--|--|--|--|--|--|--|--|--|--|--|--|--|--|--|--|--|--|--|--|--|--|--|--|--|--|--|--|--|--|--|--|--|--|--|--|--|--|--|--|--|--|--|--|--|--|--|--|--|--|--|--|--|--|--|--|--|--|--|--|--|--|--|--|--|--|--|--|--|--|--|--|--|--|--|--|--|--|--|--|--|--|--|--|--|--|--|--|--|--|--|--|--|--|--|--|--|--|--|--|--|--|--|--|--|--|--|--|--|--|--|--|--|--|--|--|--|--|--|--|--|--|--|--|--|--|--|--|--|--|--|--|--|--|--|--|--|--|--|--|--|--|--|--|--|--|--|--|--|--|--|--|--|--|--|--|--|--|--|--|--|--|--|--|--|--|--|--|--|--|--|--|--|--|--|--|--|--|--|--|--|--|--|--|--|--|--|--|--|--|--|--|--|--|--|--|--|--|--|--|--|--|--|--|--|--|--|--|--|--|--|--|--|--|--|--|--|--|--|--|--|--|--|--|--|--|--|--|--|--|--|--|--|--|--|--|--|--|--|--|--|--|--|--|--|--|--|--|--|--|--|--|--|--|--|--|--|--|--|--|--|--|--|--|--|--|--|--|--|--|--|--|--|--|--|--|--|--|--|--|--|--|--|--|--|--|--|--|--|--|--|--|--|--|--|--|--|--|--|--|--|--|--|--|--|--|--|--|--|--|--|--|--|--|--|--|--|--|--|--|--|--|--|--|--|--|--|--|--|--|--|--|--|--|--|--|--|--|--|--|--|--|--|--|--|--|--|--|--|--|--|--|--|--|--|--|--|--|--|--|--|--|--|--|--|--|--|--|--|--|--|--|--|--|--|--|--|--|--|--|--|--|--|--|--|--|--|--|--|--|--|--|--|--|--|--|--|--|--|--|--|--|--|--|--|--|--|--|--|--|--|--|--|--|--|--|--|--|--|--|--|--|--|--|--|--|--|--|--|--|--|--|--|--|--|--|--|--|--|--|--|--|--|--|--|--|--|--|--|--|--|--|--|--|--|--|--|--|--|--|--|--|--|--|--|--|--|--|--|--|--|--|--|--|--|--|--|--|--|--|--|--|--|--|--|--|--|--|--|--|--|--|--|--|--|--|--|--|--|--|--|--|--|--|--|--|--|--|--|--|--|--|--|--|--|--|--|--|--|--|--|--|--|--|--|--|--|--|--|--|--|--|--|--|--|--|--|--|--|--|--|--|--|--|--|--|--|--|--|--|--|--|--|--|--|--|--|--|--|--|--|--|--|--|--|--|--|--|--|--|--|--|--|--|--|--|--|--|--|--|--|--|--|--|--|--|--|--|--|--|--|--|--|--|--|--|--|--|--|--|--|--|--|--|--|--|--|--|--|--|--|--|--|--|--|--|--|--|--|--|--|--|--|--|--|--|--|--|--|--|--|--|--|--|--|--|--|--|--|--|--|--|--|--|--|--|--|--|--|--|--|--|--|--|--|--|--|--|--|--|--|--|--|--|--|--|--|--|--|--|--|--|--|--|--|--|--|--|--|--|--|--|--|--|--|--|--|--|--|--|--|--|--|--|--|--|--|--|--|--|--|--|--|--|--|--|--|--|--|--|--|--|--|--|--|--|--|--|--|--|--|--|--|--|--|--|--|--|--|--|--|--|--|--|--|--|--|--|--|--|--|--|--|--|--|--|--|--|--|--|--|--|--|--|--|--|--|--|--|--|--|--|--|--|--|--|--|--|--|--|--|--|--|--|--|--|--|--|--|--|--|--|--|--|--|--|--|--|--|--|--|--|--|--|--|--|--|--|--|--|--|--|--|--|--|--|--|--|--|--|--|--|--|--|--|--|--|--|--|--|--|--|--|--|--|--|--|--|--|--|--|--|--|--|--|--|--|--|--|--|--|--|--|--|--|--|--|--|--|--|--|--|--|--|--|--|--|--|--|--|--|--|--|--|--|--|--|--|--|--|--|--|--|--|--|--|--|--|--|--|--|--|--|--|--|--|--|--|--|--|--|--|--|--|--|--|--|--|--|--|--|--|--|--|--|--|--|--|--|--|--|--|--|

Capi- tol	Sub- capi- tol	Pa- ra- gra- ful	Gr- pa / ti- col	Ar- ti- col	Al- ne- at	Denumire indicator	Prevederi bugetare anuale aprobat la finele perioadei de raportare	Prevederi bugetare trimestriale cumulate	Drepturi constatate			Incasari realizate	Singeri pe alte cai decat incasari	Drepturi constatate de incasat	
A						B	1	2	Total, din care:	din anii precedenti	din anul curent	6	7	8=3-6-7	
1602	50					licente si autorizatii de functionare Alte taxe pe utilizarea bunurilor, autorizarea utilizarii bunurilor sau pe desfasurare de activitati	4.000	3.000	4.142		36	4.106	3.714		428
2900	02					C. VENITURI NEFISCALE	317.950	218.200	299			299	299	22.422	651.303
3000						C1. VENITURI DIN PROPRIETATE	92.200	49.200	249.299	56.565	192.734	66.355	66.355	19.318	163.626
3002						VENITURI DIN PROPRIETATE	92.200	49.200	249.299	56.565	192.734	66.355	66.355	19.318	163.626
	05					Venituri din concesiuni si inchirieri	92.200	49.200	249.299	56.565	192.734	66.355	66.355	19.318	163.626
	30					Alte venituri din concesiuni si inchirieri de catre institutiile publice	92.200	49.200	249.299	56.565	192.734	66.355	66.355	19.318	163.626
3300	02					C2. VANZARI DE BUNURI SI SERVICII	225.750	169.000	632.471	345.515	286.956	141.690	141.690	3.104	487.677
3402						VENITURI DIN TAXE ADMINISTRATIVE, ELIBERARI PERMISE	3.000	3.000	4.938		4.938	4.938	4.938		
3402	02					Taxe extrajudiciare de timbru	1.000	1.000	1.445		1.445	1.445	1.445		
	50					Alte venituri din taxe administrative, eliberari permise	2.000	2.000	3.493		3.493	3.493	3.493		
3502						AMENZI, PENALITATI SI CONFISCARI	32.000	32.000	309.613	247.501	62.112	24.748	24.748	1.595	283.270
	01					Venituri din amenzi si alte sanctiuni									
3502	01					aplicate potrivit dispozitiilor legale	32.000	32.000	309.613	247.501	62.112	24.748	24.748	1.595	283.270
	02					Venituri din amenzi si alte sanctiuni aplicate de catre alte institutii de specialitate									
3602						DIVERSE VENITURI	32.000	32.000	309.613	247.501	62.112	24.748	24.748	1.595	283.270
	06					Taxe speciale	190.750	134.000	317.920	98.014	219.906	112.004	112.004	1.509	204.407
	32					Suma venituri din finantarea bugetara a anilor precedenti	187.750	131.000	308.225	98.014	210.211	102.309	102.309	1.509	204.407

Capi- tol	Sub- cap- tol	Pa- ra- gra- ful	Gr- pa / Titlu col	Ar- ti- col	Al- ne- at	Denumire indicator	Prevederi bugetare anuale aprobat la finele perioadei de raportare	Prevederi bugetare trimestriale cumulate	Drepturi constatate			Incasari realizate	Singerii pe alte cai decat incasari	Drepturi constatate de incasat		
A						B	1	2	Total, din care:			din anii precedenti	din anul curent	6	7	8=3-6-7
3602	32	03				Sume provenite din finantarea bugetara a anilor precedenti,aferente sectiunii de functionare										
3602	50					Alte venituri	3.000	3.000	5.000 4.695		5.000 4.695	5.000 4.695				
3702	03					Varsaminte din sectiunea de functionare pentru finantarea sectiunii de dezvolt- lare a bugetului local(cu semnul minus)										
3702	04					Varsaminte din sectiunea de functionare	-705.260	-511.260	-55.649		-55.649	-55.649				
3900	02					II. VENITURI DIN CAPITAL	705.260	511.260	55.649		55.649	55.649				
3902						VENITURI DIN VALORIFICAREA UNOR BUNURI			30.000		30.000	30.000				
07						Venituri din vanzarea unor bunuri aparținand domeniului privat al statului sau al unitatilor administrativ- teritoriale			30.000		30.000	30.000				
4000	02					III OPERATIUNI FINANCIARE			322.041		322.041	322.041				
4002						INCASARI DIN RAMBURSAREA			322.041		322.041	322.041				
4002	14					IMPRUMUTURILOR ACORDATE			322.041		322.041	322.041				
						Sume din excedentul bugetului local utilizate pentru finantarea cheltuielilor sectiunii de dezvoltare										
4100	02					IV. SUBVENȚII	10.142.000	10.112.000	322.041		322.041	322.041				
4200						SUBVENȚII DE LA ALTE NIVELE ALE ADMINISTRAȚIEI PUBLICE			1.088.552		1.088.552	1.088.552				
4202						SUBVENȚII DE LA BUGETUL DE STAT	10.142.000	10.112.000	1.088.552		1.088.552	1.088.552				
34						Subvenții pentru acordarea ajutorului pentru incalzirea locuintei cu lemne,	9.267.340	9.237.340	1.088.552		1.088.552	1.088.552				

Capi-Sub- tol capi- tol	Sub- capi- ra- grafi	Pa- ra- grafi	Gr- pa / Titlu	Ar- ti- col	Ali- ne- at	Denumire indicator	Prevederi bugetare anuale aprobate la finele perioadei de raportare	Prevederi bugetare trimestriale cumulate	Drepturi constatate			Incasari realizate	Singeri pe alte cai decat incasari	Drepturi constatate de incasat	
A						B	1	2	Total, din care:		din anii precedenti	din anul curent	6	7	8=3-6-7
4202	65					carbuni, combustibilii petrolieri Finantarea Programului National de Dezvoltare Locala	31.000	1.000	657			657	657		
4302						SUBVENTII DE LA ALTE ADMINISTRATII	9.236.340	9.236.340	1.087.895			1.087.895	1.087.895		
	31					Suma alocate din bugetul AFIR, pentru sustinerea proiectelor din PNDR 2014-2020	874.660	874.660							
4802						SUME PRIMITE DE LA UE/ALTI DONATORI IN CONTUL PLATIILOR EFECTUATE SI AFERENTE CADRULUI FINANCIAR 2014-2020									
4802	04					Fondul European Agricol de Dezvoltare Rurala (FEADR)	2.623.980	2.623.980							
4802	04	01				Suma primite in contul platilor efectuate in anul curent	2.623.980	2.623.980							



*Problema*

## TOTAL JUDET


Pag. 1 - lei-

Capi- tol	Sub- capi- tol	Pa- ra- graf	Titlu	Al- ti- col	Al- ne- at	Denumire indicator	Credite de angajament	Credite bugetare		Angajamente bugetare	Angajamente legale	Plati efectuate	Angajamente legale de plati	Cheltuieli efective
								anuale aprobat la finele perioadei de raportare	trimestriale cumulate					
A							1	2	3	4	5	6	7=5-6	8
5002						TOTAL CHELTUIELI	5.275.060	19.634.650	17.868.250	19.634.650	3.264.509	3.095.021	109.488	2.069.055
5100	02					Partea I-a SERVICII PUBLICE GENERALE		1.395.550	915.550	1.395.550	471.122	428.176	42.946	471.777
5102						AUTORITATI PUBLICE SI ACTIUNI EXTERNE		1.350.550	870.550	1.350.550	469.558	426.612	42.946	470.213
	01					Autoritati executive si legislative		1.350.550	870.550	1.350.550	469.558	426.612	42.946	470.213
						Autoritati executive		1.350.550	870.550	1.350.550	469.558	426.612	42.946	470.213
5402						ALTE SERVICII PUBLICE GENERALE		45.000	45.000	45.000	1.564	1.564		1.564
	50					Alte servicii publice generale		45.000	45.000	45.000	1.564	1.564		1.564
6000	02					Partea II-a APARARE, ORDINE PUBLICA SI SIGURANTA NATIONALA			45.000	45.000	1.564	1.564		1.564
6102						ORDINE PUBLICA SI SIGURANTA NATIONALA		61.900	50.700	61.900	3.946	3.946		25.532
	05					Protectie civila si protectia contra incendurilor (protectie civila nonmilitara)		61.900	50.700	61.900	3.946	3.946		25.532
6102	50					Alte cheltuieli in domeniul ordinii publice si sigurantei nationale		13.100	6.300	13.100	800	800		23.862
6500	02					Partea III-a CHELTUIELI SOCIAL-CULTURALE		48.800	24.400	48.800	3.146	3.146		1.670
6502						INVATAMANT		2.279.700	1.354.500	2.279.700	1.281.232	1.159.412	121.820	1.276.014
	03					Invatamant prescolar si primar		1.780.000	1.065.900	1.780.000	1.065.661	941.841	121.820	953.233
						Invatamant prescolar		749.650	432.200	749.650	453.672	396.661	57.011	396.214
	01					Invatamant prescolar		209.950	122.400	209.950	129.482	114.555	14.957	114.188
	02					Invatamant primar		539.700	308.800	539.700	324.190	282.136	42.054	282.026
04						Invatamant secundar		998.350	601.700	998.350	609.989	545.180	64.809	537.019
	01					Invatamant secundar inferior		998.350	601.700	998.350	609.989	545.180	64.809	537.019
50						Alte cheltuieli in domeniul invatamantului		32.000	32.000	32.000	2.931	2.931		101.162
6602						SANATATE		12.400	9.200	12.400	2.931	2.931		101.162
	50					Alte cheltuieli in domeniul sanataii		12.400	9.200	12.400	2.931	2.931		101.162
6702						Alte institutii si actiuni sanitare CULTURA, RECREERE SI RELIGIE		12.400	9.200	12.400	2.931	2.931		101.162
	50							178.300	147.900	178.300	107.996	107.996		134.975

Capit- ol	Sub- capi- ol	Pa- ra- graf	Titlu	Ar- ti- col	Al- ne- at	Denumire indicator	Credite de angajament	Credite bugetare		Angajamente bugetare	Angajamente legale	Plati efectuate	Angajamente legale de platit	Cheltuieli efective
								anuale aprobrate la finele perioadei de raportare	trimestriale cumulate					
A						B	1	2	3	4	5	6	7=5-6	8
6702	03					Servicii culturale		128.300	112.900	128.300	88.296	88.296		114.885
	07					Camine culturale		127.300	112.900	127.300	88.296	88.296		113.510
	08					Centre pentru conservarea si promovarea culturii traditionale		1.000		1.000				1.375
6702	05					Servicii recreative si sportive		50.000	35.000	50.000	19.700	19.700		19.928
	01					Sport		20.000	5.000	20.000	5.000	5.000		5.228
	03					Inchiriere gradini publice, parcuri zone verzi, baze sportive si de agrement		30.000	30.000	30.000	14.700	14.700		14.700
6702	06					Servicii religioase								162
6802						ASIGURARI SI ASISTENTA SOCIALA								106.644
	05					Asistenta sociala in caz de boli si invaliditati		309.000	131.500	309.000	106.644	106.644		106.644
						Asistenta sociala in caz de invaliditate		220.000	115.500	220.000	102.091	102.091		102.091
6802	05	02				Asistenta sociala in caz de invaliditate		220.000	115.500	220.000	102.091	102.091		102.091
	15					Prevenirea excluderii sociale		31.000	1.000	31.000	657	657		657
		01				Ajutor social		31.000	1.000	31.000	657	657		657
	50					Alte cheltuieli in domeniul asiguratorilor si asistentei sociale		58.000	15.000	58.000	3.896	3.896		3.896
6802	50	50				Alte cheltuieli in domeniul asistentei sociale		58.000	15.000	58.000	3.896	3.896		3.896
7000	02					Partea IV-a SERVICII SI DEZVOLTARE PUBLICA, LOCUINTE, MEDIU SI APE								
						LOCUINETE, SERVICII SI DEZVOLTARE PUBLICA		10.434.040	10.104.040	10.434.040	1.281.122	1.276.400	4.722	208.097
7002						Locuinte		2.847.810	2.655.560	2.847.810	450.403	445.681		146.950
	03					Alte cheltuieli in domeniul locuintelor		147.000	136.000	147.000				24.593
	30					Alimentare cu apa si amenajari hidrotehnice		2.410.560	2.410.560	2.410.560	362.957	362.957		33.975
05						Alimentare cu apa		2.410.560	2.410.560	2.410.560	362.957	362.957		33.975
06		01				Iluminat public si electrificari		153.230	53.000	153.230	44.280	44.280		46.411
50						Alte servicii in domeniile locuintelor,								



Capi- tul	Sub- capi- tul	Pa- ra- gra- ful	Titlu col	Alf- ne- at	Denumire indicator	Credite de angajament	Credite bugetare		Angajamente bugetare	Angajamente legale	Plati efectuate	Angajamente legale de plati	Cheltuieli efective
							anuale aprobrate la finele perioadei de raportare	trimestriale cumulate					
A						1	2	3	4	5	6	7=5-6	8
7402	05	02			serviciilor si dezvoltarii comunale PROTECTIA MEDIULUI		137.000	66.000	137.000	43.166	38.444	4.722	41.971
					Salubritate si gestiunea deseurilor		7.586.230	7.448.480	7.586.230	830.719	830.719		61.147
					Colectarea, tratarea si distrugerea deseurilor		117.200	67.200	117.200	61.147	61.147		61.147
7402	06				Canalizarea si tratarea apelor reziduale		7.469.030	7.381.280	7.469.030	769.572	769.572		61.147
8000	02				Partea V-a-ACTIUNI ECONOMICE	5.275.060	5.463.460	5.463.460	5.463.460	227.087	227.087		87.635
8302					AGRICULTURA, SILVICULTURA, SI VANATOARE								
					Agricultura		66.000	66.000	66.000	66.000	66.000		34.256
8302	03	30			Alte cheltuieli in domeniul agriculturii		66.000	66.000	66.000	66.000	66.000		34.256
8402	03				TRANSPORTURI	5.275.060	5.394.060	5.394.060	5.394.060	157.752	157.752		39.976
	01				Transport rutier	5.275.060	5.375.060	5.375.060	5.375.060	148.838	148.838		19.338
	03				Drumuri si poduri	5.275.060	5.275.060	5.275.060	5.275.060	146.346	146.346		
					Strazi		100.000	100.000	100.000	2.492	2.492		19.338
50					Alte cheltuieli in domeniul transporturilor		19.000	19.000	19.000	8.914	8.914		20.618
8702	04				ALTE ACTIUNI ECONOMICE		3.400	3.400	3.400	3.335	3.335		13.403
					Turism		3.400	3.400	3.400	3.335	3.335		10.483
50					Alte actiuni economice								2.920



## TOTAL JUDET

Pag. 4 - lei-

Capit- ol	Sub- capit- ol	Pa- ra- gra- ful	Titlu col	Al- te at	Denumire indicator	Credite de angajament	Credite bugetare		Angajamente bugetare	Angajamente legale	Plati efectuate	Angajamente legale de platit	Cheltuieli efective	
							anuale aprobat la finele perioadei de raportare	trimestrale cumulate						
A						I	2	3	4	5	6	7=5-6	8	
5002						TOTAL CHELTUIELI	5.273.060	19.634.650	17.868.250	19.634.650	3.264.509	3.095.021	169.488	2.669.055
						CHELTUIELI CURENTE	5.273.060	9.044.750	7.472.350	9.044.750	1.915.270	1.745.782	169.488	1.583.247
						TITLUL I CHELTUIELI DE PERSONAL		2.313.000	1.283.009	2.313.000	1.230.301	1.060.813	169.488	1.052.762
						Cheltuieli salariale in bani		1.885.760	1.048.480	1.885.760	1.009.186	869.816	139.370	839.615
						Salarii de baza		1.671.110	907.880	1.671.110	910.657	780.802	129.855	776.088
						Alte sporuri		31.500	18.000	31.500	18.634	16.010	2.624	15.931
						Fond pentru posturi ocupate prin cumul		8.400	5.400	8.400	6.198	5.366	832	5.591
						Fond aferent platii cu ora		92.750	56.200	92.750	56.523	50.464	6.059	47.858
						Indemnizatii plătite unor persoane din afara unitatii								
								82.000	61.000	82.000	17.174	17.174		14.127
						Contributii		427.240	234.520	427.240	221.115	190.997	30.118	193.147
						Contributii de asigurari sociale de stat		293.600	160.300	293.600	158.239	136.207	22.032	135.633
						Contributii de asigurari de somaj		10.900	5.900	10.900	4.919	4.214	685	4.215
						Contributii de asigurari sociale de sanatate		101.600	56.800	101.600	52.248	45.066	7.182	44.701
						Contributii de asigurari pentru accidente de munca si boli profesionale		4.350	2.300	4.350	1.571	1.352	219	1.346
						Contributii pentru concedii si indemnizatii								
								16.790	9.220	16.790	4.138	4.138		7.232
						TITLUL II BUNURI SI SERVICII		1.069.690	724.790	1.069.690	411.874	411.874		403.736
						Bunuri si servicii		757.700	468.700	757.700	323.437	323.437		323.437
						Furnituri de birou		37.500	19.500	37.500	11.493	11.493		11.493
						Materiale pentru curatenie		14.200	7.600	14.200	2.013	2.013		2.013
						Incalzit, iluminat si forta motrica		233.400	152.400	233.400	119.378	119.378		119.378
						Apa, canal si salubritate		125.600	69.800	125.600	60.314	60.314		60.314
						Carburanti si lubrifianti		48.800	25.400	48.800	16.002	16.002		16.002
						Piese de schimb		8.000	5.000	8.000	2.000	2.000		2.000

Capi- tol	Sub- capi- tol	Pa- ra- gra- ful	Titlu	Arti- cole	Alte ne- at	Denumire indicator	Credite de angajament	Credite bugetare		Angajamente bugetare	Angajamente legale	Plati efectuate	Angajamente legale de platit	Cheltuieli efective
								anuale aprobat la finele perioadei de raportare	trimestriale cumulate					
A						B	1	2	3	4	5	6	7=5-6	8
20	01	07				Transport		21.700	13.000	21.700	11.118	11.118		11.118
20	01	08				Posta, telecomunicatii, radio, tv, internet								
						Alte bunuri si servicii pentru intretinere si functionare		54.000	27.000	54.000	23.365	23.365		23.365
20	01	30				Reparatii curente		194.500	149.000	194.500	77.754	77.754		77.754
20	02					Bunuri de natura obiectelor de inventar		168.600	158.600	168.600	33.822	33.822		33.822
20	05					Alte obiecte de inventar		44.000	30.000	44.000	5.199	5.199		5.199
20	05	30				Deplasari, deplasari, transferari		44.000	30.000	44.000	5.199	5.199		5.199
20	06					Deplasari interne, deplasari, transferari		13.500	8.000	13.500	6.289	6.289		6.289
20	06	01				Carti, publicatii si materiale documentare		13.500	8.000	13.500	6.289	6.289		6.289
20	11					Consultanta si expertiza		14.000	10.500	14.000	6.955	6.955		6.955
20	12					Pregatire profesionala		8.500	4.500	8.500	4.200	4.200		4.200
20	13					Protectia muncii		5.000	5.000	5.000	1.790	1.790		1.790
20	14					Contributii ale administratiei publice locale la realizarea unor lucrari si servicii de interes public local, in baza unor conventii sau contracte de asociere		7.650	4.650	7.650	3.385	3.385		3.385
20	19					Comisioane si alte costuri aferente imprumuturilor								
20	24					Comisioane si alte costuri aferente imprumuturilor interne		15.940	15.940	15.940	15.705	15.705		15.705
20	24	02				Cheltuieli judiciare si extrajudiciare derivate din actiuni in reprezentarea intereselor statului, potrivit dispozitiilor legale								61
20	25					Alte cheltuieli		1.500	1.500	1.500	1.500	1.500		61
20	30							33.300	17.400	33.300	9.592	9.592		9.592

Capi- tol	Sub- capi- tol	Pa- ra- graf	Titlu	Ar- ti- col	Al- ne- ar	Denumire indicator	Credite de angajament	Credite bugetare		Angajamente bugetare	Angajamente legale	Plati efectuate	Angajamente legale de platit	Cheltuieli efective
								anuale aprobrate la finele perioadei de raportare	trimestriale cumulate					
A						B	1	2	3	4	5	6	7=5-6	8
	20	30	01			Reclama si publicitate		5.000	5.000	5.000	2.206	2.206		2.206
	20	30	03			Prime de asigurare non-viata		17.100	6.800	17.100	5.665	5.665		5.665
	20	30	04			Chiri		7.200	3.600	7.200	1.022	1.022		1.022
	20	30	30			Alte cheltuieli cu bunuri si servicii		4.000	2.000	4.000	699	699		699
	57					TITLUL VIII ASISTENTA SOCIALA		341.000	165.500	341.000	106.644	106.644		106.644
	57	02				Ajutoare sociale		341.000	165.500	341.000	106.644	106.644		106.644
	57	02	01			Ajutoare sociale in numerar		309.000	131.500	309.000	106.644	106.644		106.644
	57	02	03			Tichete de cresa si tichete sociale pentru gradinita		32.000	32.000	32.000				
	58					TITLUL X PROIECTE CU FINANTARE DIN FONDURI EXTERNE NERAMBURSABILE								
	58	04				CADRULUI FINANCIAR 2014-2020	5.275.060	5.275.060	5.275.060	5.275.060	146.346	146.346		146.346
	58	04				Programe din Fondul European Agricol de Dezvoltare Rurala (FEADR)	5.275.060	5.275.060	5.275.060	5.275.060	146.346	146.346		146.346
	58	04	01			Finantarea nationala	874.660	874.660	874.660	874.660	24.200	24.200		24.200
	58	04	02			Finantarea externa nerambursabila	4.373.300	4.373.300	4.373.300	4.373.300	121.000	121.000		121.000
	58	04	03			Cheltuieli accizibile	27.100	27.100	27.100	27.100	1.146	1.146		1.146
	59					TITLUL XI ALTE CHELTUIELI		46.000	26.000	46.000	20.105	20.105		20.105
	59	01				Burse	36.000	36.000	21.000	36.000	15.105	15.105		15.105
	59	11				Asociatii si fundatii	10.000	10.000	5.000	10.000	5.000	5.000		5.000
	70					CHELTUIELI DE CAPITAL		10.589.900	10.395.900	10.589.900	1.349.239	1.349.239		1.349.239
	71					TITLUL XIII ACTIVE NERAMANSIARE		10.589.900	10.395.900	10.589.900	1.349.239	1.349.239		1.349.239
	71	01				Active fixe	10.443.900	10.443.900	10.269.900	10.443.900	1.323.775	1.323.775		1.323.775
	71	01	01			Constructii	9.894.250	9.894.250	9.796.500	9.894.250	1.240.624	1.240.624		1.240.624
	71	01	02			Masini, echipamente si mijloace de transport		155.000	155.000	155.000	17.151	17.151		17.151
	71	01	03			Mobile, aparatura biroul si alte active corporale		235.400	235.400	235.400				235.400

Capi- tol	Sub- capi- tol	Pa- ra- graf	Titlu	Ar- ti- col	Al- ne- at	Denumire indicator	Credite de angajament	Credite bugetare		Angajamente bugetare	Angajamente legale	Plas efectuate	Angajamente legale de plasat	Cheltuieli efective		
								anuale aproabile la finele perioadei de raportare	trimestriale cumulate							
A						B	1	2	3	4	5	6	7=5-6	8		
5100 5102	02	71	03	71	01	30	Alte active fixe (inclusiv reparatii capitale)		159.250	83.000	159.250	66.000	66.000		106.912	
				01	10	01	01	12	Reparatii capitale aferente activelor fixe	146.000	126.000	146.000	25.464	25.464	42.946	25.464
									Partea la-SERVICIIL PUBLICE GENERALE	1.395.550	915.550	1.395.550	471.122	428.176	42.946	471.777
									AUTORITATI PUBLICE SI ACTIUNI EXTERNE	1.350.550	870.550	1.350.550	469.558	426.612	42.946	470.213
									CHELTUIELI CURENTE	1.050.150	570.150	1.050.150	413.963	371.017	42.946	366.430
									TITLUL I CHELTUIELI DE PERSONAL	784.000	392.000	784.000	315.129	272.183	42.946	271.907
									Cheltuieli salariale in bani	642.000	321.000	642.000	239.607	224.286	35.321	222.483
									Salarii de baza	600.000	300.000	600.000	242.433	207.112	35.321	208.356
									Indemnizatii planate unor persoane din afara unitatii	42.000	21.000	42.000	17.174	17.174		14.127
									Contributii	142.000	71.000	142.000	55.522	47.897	7.625	49.424
									Contributii de asigurari sociale de stat	96.000	48.000	96.000	39.861	34.280	5.581	34.620
									Contributii de asigurari de somaj	4.000	2.000	4.000	1.231	1.056	175	1.069
									Contributii de asigurari sociale de sanatate	34.000	17.000	34.000	13.409	11.595	1.816	11.570
									Contributii de asigurari pentru accidente de munca si boli profesionale	2.000	1.000	2.000	379	326	53	329
									Contributii pentru concedii si indemnizatii	6.000	3.000	6.000	642	642		1.836
TITLUL II BUNURI SI SERVICII	266.150	178.150	266.150	98.834	98.834		94.523									
Bunuri si servicii	187.500	128.000	187.500	72.461	72.461		72.461									
Furnituri de birou	24.000	12.000	24.000	9.504	9.504		9.504									
Materiale pentru curatenie	3.000	2.000	3.000	1.674	1.674		1.674									
Incalzire, iluminat si forta motrica	27.500	17.500	27.500	14.006	14.006		14.006									
Apa, canal si salubritate	1.200	600	1.200	574	574		574									

Capi- tol	Sub- cap- tol	Pa- ra- graf	Titlu	Ar- pa / fi- col	Al- ne- at	Denumire indicator	Credite de angajament	Credite bugetare		Angajamente bugetare	Angajamente legale	Plati efectuate	Angajamente legale de platit	Cheltuii efective
								anuale aprobat la finele perioadei de raportare	trimestriale cumulate					
A						B	1	2	3	4	5	6	7=5-6	8
	20	01	05			Carburanti si lubrifianti		10.800	5.400	10.800	4.959	4.959		4.959
	20	01	06			Piese de schimb		4.000	2.000	4.000				
	20	01	08			Posta, telecomunicatii, radio, tv, internet		36.000	18.000	36.000	16.105	16.105		16.105
	20	01	30			Alte bunuri si servicii pentru intretinere si functionare		81.000	70.500	81.000	25.639	25.639		25.639
	20	02				Reparatii curente		10.000	10.000	10.000	747	747		747
	20	05				Bunuri de natura obiectelor de inventar		17.000	7.000	17.000	1.372	1.372		1.372
	20	05	30			Alte obiecte de inventar		17.000	7.000	17.000	1.372	1.372		1.372
	20	06				Deplasari, deplasari, transferari		6.000	3.000	6.000	2.518	2.518		2.518
	20	06	01			Deplasari interne, deplasari, transferari		6.000	3.000	6.000	2.518	2.518		2.518
	20	11				Carti, publicatii si materiale documentare		12.000	8.500	12.000	6.955	6.955		6.955
	20	12				Consultanta si expertiza		8.500	4.500	8.500	4.200	4.200		4.200
	20	13				Pregatire profesionala		5.000	5.000	5.000	1.790	1.790		1.790
	20	14				Protectia muncii		4.650	3.150	4.650	2.685	2.685		2.685
	20	19				Contributii ale administratiei publice locale la realizarea unor lucrari si servicii de interes public local, in baza unor conventii sau contracte de asociere		4.000	4.000	4.000	3.900	3.900		3.900
	20	24				Comisioane si alte costuri aferente imprumuturilor								61
	20	24	02			Comisioane si alte costuri aferente imprumuturilor								61
	20	30				Alte cheltuieli		11.500	5.000	11.500	2.206	2.206		2.206
	20	30	01			Reclama si publicitate		5.000	5.000	5.000	2.206	2.206		2.206
	20	30	03			Prime de asigurare non-viaza		6.500		6.500				
	70					CHELTUIELI DE CAPITAL		300.400	300.400	300.400	55.595	55.595		103.783



Capi- tol	Sub- capi- tol	Pa- ra- graf	Titlu	Ar- ti- col	Al- ne- at	Denumire indicator	Credite de angajament	Credite bugetare		Angajamente bugetare	Angajamente legale	Plati efectuate	Angajamente legale de platit	Cheltuieli efective
								anuale aprobat la finele perioadei de raportare	trimestriale cumulate					
A						B	1	2	3	4	5	6	7=5-6	8
5402	71	01				TITLUL XIII ACTIVE NEFINANCIARE		300.400	300.400	300.400	55.595	55.595		103.783
	71	01				Active fixe		300.400	300.400	300.400	55.595	55.595		103.783
	71	01	01			Construcții		65.000	65.000	65.000	55.595	55.595		76.575
	71	01	02			Masini, echipamente si mijloace de transport								24.846
	71	01	03			Mobilier, aparatura birouica si altele active corporale		235.400	235.400	235.400				1.540
	71	01	30			Alte active fixe (inclusiv reparatii capitale)								822
	01					ALTE SERVICII PUBLICE GENERALE		45.000	45.000	45.000	1.564	1.564		1.564
	10					CHELTUIELI CURENTE		45.000	45.000	45.000	1.564	1.564		1.564
	10	01				Cheltuieli salariale in bani		40.000	40.000	40.000				
	10	01	12			Indemnizatii platite unor persoane din afara unitatii		40.000	40.000	40.000				
10	03				Contributii		5.000	3.000	3.000					
10	03	03			Contributii de asigurari sociale de sanatate		3.000	3.000	3.000					
20					TITLUL II BUNURI SI SERVICII		2.000	2.000	2.000	1.564	1.564		1.564	
20	06				Deplasari, deplasari, transferari		2.000	2.000	2.000	1.564	1.564		1.564	
20	06	01			Deplasari interne, deplasari, transferari		2.000	2.000	2.000	1.564	1.564		1.564	
6000	02				Partea II-a APARARE, ORDINE PUBLICA SI SIGURANTA NATIONALA		61.900	30.700	61.900	3.946	3.946		25.532	
6102					ORDINE PUBLICA SI SIGURANTA NATIONALA		61.900	30.700	61.900	3.946	3.946		25.532	
01					CHELTUIELI CURENTE		61.900	30.700	61.900	3.946	3.946		2.384	
10					TITLUL I CHELTUIELI DE PERSONAL		48.000	24.000	48.000	3.146	3.146		1.584	
10	01				Cheltuieli salariale in bani		39.560	19.780	39.560	2.588	2.588		1.294	
10	01	01			Salarii de baza		39.560	19.780	39.560	2.588	2.588		1.294	

Capi- tol	Sub- capi- tol	Pa- ra- graf	Titlu	Ar- ti- col	Al- ne- at	Denumire indicator	Credite de angajament	Credite bugetare		Angajamente bugetare	Angajamente legale	Plafond efectuate	Angajamente legale de platit	Cheltuieli efective	
								anuale aprobat la finele perioadei de raportare	trimestriale cumulate						
A								1	2	3	4	5	6	7=5-6	8
6500	02	6502	01	10	01	Contributii		8.440	4.220	8.440	558	558		290	
						Contributii de asigurari sociale de stat									
						Contributii de asigurari de somaj	5.800	2.900	5.800	408	408	204			
						Contributii de asigurari sociale de sanatate	200	100	200	12	12	6			
						Contributii de asigurari pentru accidente de munca si boli profesionale	2.000	1.000	2.000	134	134	67			
						Contributii pentru concedii si indemnizatii	80	40	80	4	4	2			
						TITLUL II BUNURI SI SERVICII	360	180	360			11			
						Bunuri si servicii	13.900	6.700	13.900	800	800	800			
						Furnituri de birou	11.300	5.900	11.300						
						Carburanti si lubrifianti	1.300	900	1.300						
						Piese de schimb	8.000	4.000	8.000						
						Alte cheltuieli	2.000	1.000	2.000						
						Prime de asigurare non-vita	2.600	800	2.600	800	800	800			
						CHELTUIELI DE CAPITAL	2.600	800	2.600	800	800	800			
						TITLUL XIII ACTIVE NEFINANCIARE									
Active fixe															
Masini, echipamente si mijloace de transport															
Partea III-a CHELTUIELI SOCIALE-CULTURALE															
INVATAMANT	2.279.700	1.354.500	2.279.700	1.281.232	1.159.412	121.820	1.376.014	23.148							
CHELTUIELI CURENTE	1.780.000	1.065.900	1.780.000	1.063.661	941.841	121.820	933.235								
TITLUL I CHELTUIELI DE PERSONAL	1.754.000	1.039.900	1.754.000	1.038.197	916.377	121.820	907.769								
Cheltuieli salariale in bani	1.358.000	784.000	1.358.000	875.756	753.936	121.820	749.155								
Salarii de baza	1.099.800	635.500	1.099.800	717.229	617.062	100.167	611.252								
	967.150	555.903	967.150	635.874	545.227	90.652	541.652								

Capit- ol	Sub- capit- ol	Pa- ra- graf	Gr- upa / Titlu	Ar- ti- col	Ali- ne- at	Denumire indicator	Credite de angajament	Credite bugetare		Angajamente bugetare	Angajamente legale	Plati efectuate	Angajamente legale de plati	Cheltuieli efective
A						B	1	2	3	4	5	6	7=5-6	8
10	01	06				Alte sporuri		31.500	18.000	31.500	18.634	16.010	2.624	15.951
10	01	10				Fond pentru posturi ocupate prin cumul		8.400	5.400	8.400	6.198	3.366	832	5.591
10	01	11				Fond aferent plati cu ora		92.750	56.200	92.750	56.523	50.464	6.059	47.858
10	03					Contributii		258.200	148.500	258.200	158.527	136.874	21.653	137.903
10	03	01				Contributii de asigurari sociale de stat		181.000	104.000	181.000	113.269	97.431	15.838	96.926
10	03	02				Contributii de asigurari de somaj		6.300	3.600	6.300	3.529	3.058	491	3.019
10	03	03				Contributii de asigurari sociale de sanatate		59.000	34.000	59.000	37.157	31.993	5.164	31.785
10	03	04				Contributii de asigurari pentru accidente de munca si boli profesionale		2.150	1.200	2.150	1.142	982	160	977
10	03	06				Contributii pentru concedii si indemnizatii		9.750	5.700	9.750	3.430	3.430		5.196
20						TITLUL II BUNURI SI SERVICII		328.000	202.900	328.000	147.336	147.336		143.509
20	01					Bunuri si servicii		272.700	161.200	272.700	122.873	122.873		122.873
20	01	01				Furnituri de birou		10.200	5.600	10.200	1.989	1.989		1.989
20	01	02				Materiale pentru curatenie		9.200	4.600	9.200	339	339		339
20	01	03				Incalziri, iluminat si forta motrica		149.400	92.400	149.400	75.359	75.359		75.359
20	01	04				Apa, canal si salubritate		11.200	6.600	11.200	3.439	3.439		3.439
20	01	05				Carburanti si lubrifianti		10.000	6.000	10.000	6.000	6.000		6.000
20	01	06				Piese de schimb		2.000	2.000	2.000	2.000	2.000		2.000
20	01	07				Transport		21.700	13.000	21.700	11.118	11.118		11.118
20	01	08				Posta, telecomunicatii, radio, tv, internet		18.000	9.000	18.000	7.260	7.260		7.260
20	01	30				Alte bunuri si servicii pentru intretinere si functionare		41.000	22.000	41.000	15.369	15.369		15.369
20	02					Reparatii curente		11.600	11.600	11.600	11.598	11.598		11.598
20	05					Bunuri de natura obiectelor de inventar		17.000	13.000	17.000	3.827	3.827		

Capit- ol	Sub- capit- ol	Pa- ra- graf	Grupa / Titlu	Arti- cola	Alte- ne- af	Denumire indicator	Credite de angajament	Credite bugetare		Angajamente bugetare	Angajamente legale	Plati efectuate	Angajamente legale de platit	Cheltuieli efective
A						B	1	2	3	4	5	6	7=5-6	8
20	05	30				Alte obiecte de inventar		17.000	13.000	17.000	3.827	3.827		
20	06					Deplasari, deplasari, transferari		5.500	3.000	5.500	2.207	2.207		2.207
20	06	01				Deplasari interne, deplasari, transferari		5.500	3.000	5.500	2.207	2.207		2.207
20	11					Carti, publicatii si materiale documentare		2.000	2.000	2.000				
20	14					Protecia muncii		3.000	1.500	3.000	700	700		700
20	30					Alte cheltuieli		16.200	10.600	16.200	6.131	6.131		6.131
20	30	03				Prime de asigurare non-viaza		5.000	5.000	5.000	4.410	4.410		4.410
20	30	04				Chirii		7.200	3.600	7.200	1.022	1.022		1.022
20	30	30				Alte cheltuieli cu bunuri si servicii		4.000	2.000	4.000	699	699		699
57						TITLUL VIII ASISTENTA SOCIALA		32.000	32.000	32.000				
57	02					Ajutoare sociale		32.000	32.000	32.000				
57	02	03				Tichete de cresa si tichete sociale pentru gradinita		32.000	32.000	32.000	15.105	15.105		15.105
59						TITLUL XI ALTE CHELTUIELI		36.000	21.000	36.000	15.105	15.105		15.105
59	01					Burse		36.000	21.000	36.000	15.105	15.105		15.105
70						CHELTUIELI DE CAPITAL		26.000	26.000	26.000	25.464	25.464		25.464
71						TITLUL XIII ACTIVE NEFINANCIARE		26.000	26.000	26.000	25.464	25.464		25.464
71	03					Reparatii capitale aferente activelor fixe		26.000	26.000	26.000	25.464	25.464		25.464
6602						SANATALE		12.400	9.200	12.400	2.931	2.931		101.162
01						CHELTUIELI CURENTE		12.400	9.200	12.400	2.931	2.931		2.931
20						TITLUL II BUNURI SI SERVICII		12.400	9.200	12.400	2.931	2.931		2.931
20	01					Bunuri si servicii		12.400	9.200	12.400	2.931	2.931		2.931
20	01	03				Incalzire, iluminat si forta motrica		11.000	8.000	11.000	2.931	2.931		2.931
20	01	04				Apa, canal si salubritate		400	200	400				
20	01	30				Alte bunuri si servicii pentru intretinere si functionare		1.000	1.000	1.000				

- left	98.23
right	98.23
e	98.23
	98.23
	134.97
	52.15
	47.15
	25.67
	7.79
	28
	17.59
	21.47
	5.000
	5.000
	82.82
	82.82
	82.82
	56.04
	5.27
	18.59

Capi- tol	Sub- capi- tol	Pa- ra- gra- ful	Titlu	Ar- ti- col	Al- ne- at	Denumire indicator	Credite de angajament	Credite bugetare		Angajamente bugetare	Angajamente legale	Plati efectuate	Angajamente legale de platit	Cheltuieli efective
								anuale aprobat la finele perioadei de raportare	trimestriale cumulate					
A								B						
71 01 30								Alte active fixe (inclusiv reparatii capitale)						
6802								ASIGURARI SI ASISTENTA SOCIALA						
01								CHELTUIELI CURENTE						
57								TITLUL VIII ASISTENTA SOCIALA						
57 02								Ajutoare sociale						
57 02 01								Ajutoare sociale in numerar						
7000 02								Partea IV-a SERVICII SI DEZVOLTARE						
7002								PUBLICA, LOCUINTE, MEDIU SI APE						
01								LOCUINTE, SERVICII SI DEZVOLTARE PUBLICA						
10								CHELTUIELI CURENTE						
10 01								Cheltuieli salariale in bani						
10 01 01								Salarii de baza						
10 03								Contributii						
10 03 01								Contributii de asigurari sociale de stat						
10 03 02								Contributii de asigurari de somaj						
10 03 03								Contributii de asigurari sociale de sanatate						
10 03 04								Contributii de asigurari pentru accidente de munca si boli profesionale						
10 03 06								Contributii pentru concedii si indemnizatii						
20								TITLUL II BUNURI SI SERVICII						
20 01								Bunuri si servicii						
20 01 01								Furnituri de birou						
20 01 03								Incalziri, iluminat si forta motrica						

Capi- toi	Sub- capi- toi	Pa- ra- graf	Gru- pa / Titlu	Ar- ti- col	Alh- ne- at	Denumire indicator	Credite de angajament	Credite bugetare		Angajamente bugetare	Angajamente legale	Plati efectuate	Angajamente legale de plati	Cheltuieli efective	
								anuale aprobat la finele perioadei de raportare	trimestriale cumulate						
A						B									
	20	01	05			Carburanti si lubrifianti		20.000		10.000		20.000		5.043	5.043
	20	01	30			Alte bunuri si servicii pentru intretinere si functionare		30.500	20.500	30.500	10.235	10.235		10.235	
	20	02				Reparatii curente		25.000	25.000	25.000					
	20	19				Contributii ale administratiei publice locale la realizarea unor lucrari si servicii de interes public local, in baza unor conventii sau contracte de asociere									
	20	25				Cheltuieli judiciare si extrajudiciare derivate din actiuni in reprezentarea intereselor statului, potrivit dispozitiilor legale		3.340	3.340	3.340	3.335	3.335		3.335	
	20	30				Alte cheltuieli		1.500	1.500	1.500	1.500	1.500		1.500	
	20	30	03			Prime de asigurare non-viaza		2.000	1.000	2.000	455	455		455	
	70					CHELTUIELI DE CAPITAL		2.000	1.000	2.000	455	455		455	
	71					TITLUL XIII ACTIVE NEFINANCIARE		2.635.470	2.529.220	2.635.470	374.274	374.274		76.975	
	71	01				Active fixe		2.635.470	2.529.220	2.635.470	374.274	374.274		76.975	
	71	01	01			Constructii		2.515.470	2.429.220	2.515.470	374.274	374.274		76.975	
	71	01	02			Masini, echipamente si mijloace de transport		2.267.220	2.257.220	2.267.220	357.123	357.123		28.000	
	71	01	03			Mobilier, aparatura bionica si alte active corporale		155.000	155.000	155.000	17.151	17.151		459	
	71	01	30			Alte active fixe								140	
	71	03				(inclusiv reparatii capitale)		93.250	17.000	93.250				48.376	
	7402					Reparatii capitale afectate activelor fixe		120.000	100.000	120.000	830.719	830.719		61.147	
	7402	01				PROTECTIA MEDIULUI CHELTUIELI CURENTE		7.586.230	7.448.480	7.586.230	61.147	61.147		61.147	

Capi- tol	Sub- capi- tol	Pa- ra- ta / graf	Titlu	Al- ti col	Al- ne at	Denumire indicator	Credite de angajament	Credite bugetare		Angajamente bugetare	Angajamente legale	Plati efectuate	Angajamente legale de platit	Cheltuieli efective	
								anuale aprobat la finele perioadei de raportare	trimestriale cumulate						
A							B	1	2	3	4	5	6	7=5-6	8




Capit- ol	Sub- capit- ol	Pa- ra- graf	Grupa / Titlu	Ar- ti- col	Al- ne- at	Denumire indicator	Credite de angajament	Credite bugetare		Angajamente bugetare	Angajamente legale	Plati efectuate	Angajamente legale de platit	Cheltuieli efective
A						B	1	2	3	4	5	6	7=5-6	8
58						TITLUL X PROIECTE CU FINANTARE DIN FONDURI EXTERNE NERAMBURSABILE								
58						CADRULUI FINANCIAR 2014-2020	5.275.060	5.275.060	5.275.060	5.275.060	146.346	146.346		
58						Programe din Fondul European Agricol de Dezvoltare Rurala (FEADR)	5.275.060	5.275.060	5.275.060	5.275.060	146.346	146.346		
58						Finantarea nationala	874.660	874.660	874.660	874.660	24.200	24.200		
58						Finantarea externa nerambursabila	4.373.300	4.373.300	4.373.300	4.373.300	121.000	121.000		
58						Cheltuieli neeligibile	27.100	27.100	27.100	27.100	1.146	1.146		
70						CHELTUIELI DE CAPITAL	20.000	20.000	20.000	20.000	2.492	2.492		
71						TITLUL XIII ACTIVE NERAMNCLARE	20.000	20.000	20.000	20.000	2.492	2.492		
71						Active fixe	20.000	20.000	20.000	20.000	2.492	2.492		
71						Constructii	20.000	20.000	20.000	20.000	2.492	2.492		
71						Mobilier, aparatura birouica si alte active corporale	20.000	20.000	20.000	20.000	2.492	2.492		
71						Alte active fixe								
8702						(inclusiv reparatii capitale)								
01						ALTE ACTIVITATI ECONOMICE	3.400	3.400	3.400	3.400	3.335	3.335		
20						CHELTUIELI CURENTE	3.400	3.400	3.400	3.400	3.335	3.335		
20						TITLUL II BUNURI SI SERVICII	3.400	3.400	3.400	3.400	3.335	3.335		
20						Contributii ale administratiei publice locale la realizarea unor lucrari si servicii de interes public local, in baza unor conventii sau contracte de asociere	3.400	3.400	3.400	3.400	3.335	3.335		
70						CHELTUIELI DE CAPITAL								
71						TITLUL XIII ACTIVE NERAMNCLARE								
71						Active fixe								
71						Constructii								
71						Mobilier, aparatura birouica si alte								

Capi- tol	Sub- capi- tol	Pa- ra- graf	Ar- ti- col	Al- ne- at	Denumire indicator	Credite de angajament	Credite bugetare		Angajamente bugetare	Angajamente legale	Plati efectuate	Angajamente legale de platit	Cheltuieli efective	
							anuale aprobat la finele perioadei de raportare	trimestriale cumulate						
A						B	1	2	3	4	5	6	7=5,6	8
active corporale														3.169
71 01 30 Alte active fixe (inclusiv reparatii capitale)														4.912

Conducatorul institutiei,


Conducatorul compartimentului  
financiar-contabil



**CONTUL DE EXECUTIE AL BUGETULUI LOCAL - VENITURI**  
**SECTIUNEA DE FUNCTIONARE**  
30.06.2016

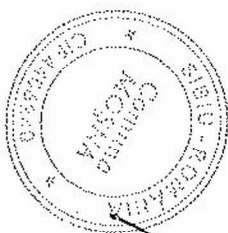
Pag. 1 -lei-

Capi-Sub- fol	Pa- ra- fol	Gr- pa / titlu graf	Ar- ti- col	Al- ne- at	Denumire indicator	Prevederi bugetare anuale aprobat la finele perioadei de raportare	Prevederi bugetare trimestriale cumulate	Drepturi constatate			Incasari realizate	Singeri pe alte cai decat incasari	Drepturi constatate de incasat		
A					B	1	2	Total, din care:			4	5	6	7	8=3-6-7
0001	02				TOTAL VENITURI-BUGET LOCAL	3.769.690	2.197.290	3.967.822							
0002					I. VENITURI CURENTE	3.738.690	2.196.290	3.967.165	1.247.475	2.720.347	2.294.745	24.935	1.648.142		
0003					A. VENITURI FISCALE	4.126.000	2.489.350	3.141.044	1.247.475	2.719.690	2.294.088	24.935	1.648.142		
0004					A1. IMPOZIT PE VENIT, PROFIT SI CASTIGURI DIN CAPITAL				845.395	2.295.649	2.141.692	2.513	996.839		
0300					A1.2 IMPOZIT PE VENIT, PROFIT SI CASTIGURI DIN CAPITAL DE LA PERSOANE FIZICE	1.539.000	1.020.350	836.946		836.946	836.946				
0302					IMPOZIT PE VENIT	1.539.000	1.020.350	836.946		836.946	836.946				
18					Impozitul pe veniturile din transferul proprietatilor imobiliare din patrimoniul personal			3.693		3.693	3.693				
0402					COTE SI SUME DEFALCATE DIN IMPOZITUL PE VENIT	1.539.000	1.020.350	833.253		833.253	833.253				
01					Cote defalcate din impozitul pe venit	27.800	27.000	76.142		76.142	76.142				
04					Suma alocate din cotele defalcate din impozitul pe venit pentru echilibrarea bugetelor locale										
0700	02				A3 IMPOZITE SI TAXE PE PROPRIETATE	1.512.000	993.350	757.111		757.111	757.111				
0702					IMPOZITE SI TAXE PE PROPRIETATE	277.000	168.000	1.042.395	774.948	267.447	146.220	2.513	893.662		
01					Impozit si taxa pe cladiri	88.000	51.000	678.046	774.948	267.447	146.220	2.513	893.662		
01					Impozit pe cladiri de la persoane fizice				601.317	76.729	42.858	76	635.112		
02					Impozit si taxa pe cladiri de la persoane juridice	60.000	33.000	84.620	24.287	60.333	40.359	76	44.155		
02					Impozit si taxa pe teren	28.000	18.000	593.426	577.030	16.396	2.499		590.927		
01					Impozit pe terenuri de la persoane	187.000	115.000	361.170	173.040	188.130	100.405	2.437	258.328		

Capi- tol	Sub- capi- tol	Pa- ra- gra- ful	Cru- pa / titlu col	Al- ne- at	Denumire indicator	Prevederi bugetare anuale aprobate la finele perioadei de raportare	Prevederi bugetare trimestriale cumulate	Drepturi constatate			Incasari realizate	Singeri pe alte cai decat incasari	Drepturi constatate de incasat
A					B	1	2	Total, din care:	din anii precedenti	din anul curent	6	7	8=3-6-7
0702	02	01			fizice	67.000	45.000	84.312	28.323	55.989	36.367	166	47.719
	02				Impozit si taxa pe teren de la persoane juridice	10.000	9.000	34.572	28.151	6.421	852		33.720
	03				Impozit pe terenul extravilan	110.000	61.000	242.286	116.566	125.720	63.186	2.271	176.829
03					Taxe judiciare de timbru si alte taxe de timbru	2.000	2.000	2.228		2.228	2.228		222
50					Alte impozite si taxe pe proprietate			951	591	360	729		
1000	02				A4 IMPOZITE SI TAXE PE BUNURI SI SERVICII	2.310.000	1.501.000	1.261.703	70.447	1.191.256	1.158.526		103.177
1102					SUME DEFALCATE DIN TVA	2.214.000	1.228.000	1.116.191		1.116.191	1.116.191		
02					Sume defalcate din taxa pe valoarea adaugata pentru finantarea cheltui- lilor descentralizate la nivelul comunelor, oraselor, municipiilor, sectoarelor si Municipiului Bucuresti	1.820.000	1.028.000	916.191		916.191	916.191		
06					Sume defalcate din taxa pe valoarea adaugata pentru echilibrarea bugetelor locale	394.000	200.000	200.000		200.000	200.000		
1602					TAXE PE UTILIZAREA BUNURILOR, AUTORIZAREA UTILIZARI BUNURILOR SAU PE DESFASURAREA DE ACTIVITATI								
02					Impozit pe mijloacele de transport	96.000	73.600	145.512	70.447	75.065	42.335		101.177
01					Impozit pe mijloacele de transport	92.000	70.000	141.071	70.411	70.660	38.322		102.749
	02				Impozit pe persoane fizice*)	84.000	64.000	128.329	64.223	64.106	36.170		92.159
	02				Impozit pe mijloace de transport detinute persoane de juridice*)	8.000	6.000	12.742	6.188	6.554	2.152		10.590
03					Taxe si tarife pentru eliberarea de								

|--|--|--|--|--|--|--|--|--|--|--|--|--|--|--|--|--|--|--|--|--|--|--|--|--|--|--|--|--|--|--|--|--|--|--|--|--|--|--|--|--|--|--|--|--|--|--|--|--|--|--|--|--|--|--|--|--|--|--|--|--|--|--|--|--|--|--|--|--|--|--|--|--|--|--|--|--|--|--|--|--|--|--|--|--|--|--|--|--|--|--|--|--|--|--|--|--|--|--|--|--|--|--|--|--|--|--|--|--|--|--|--|--|--|--|--|--|--|--|--|--|--|--|--|--|--|--|--|--|--|--|--|--|--|--|--|--|--|--|--|--|--|--|--|--|--|--|--|--|--|--|--|--|--|--|--|--|--|--|--|--|--|--|--|--|--|--|--|--|--|--|--|--|--|--|--|--|--|--|--|--|--|--|--|--|--|--|--|--|--|--|--|--|--|--|--|--|--|--|--|--|--|--|--|--|--|--|--|--|--|--|--|--|--|--|--|--|--|--|--|--|--|--|--|--|--|--|--|--|--|--|--|--|--|--|--|--|--|--|--|--|--|--|--|--|--|--|--|--|--|--|--|--|--|--|--|--|--|--|--|--|--|--|--|--|--|--|--|--|--|--|--|--|--|--|--|--|--|--|--|--|--|--|--|--|--|--|--|--|--|--|--|--|--|--|--|--|--|--|--|--|--|--|--|--|--|--|--|--|--|--|--|--|--|--|--|--|--|--|--|--|--|--|--|--|--|--|--|--|--|--|--|--|--|--|--|--|--|--|--|--|--|--|--|--|--|--|--|--|--|--|--|--|--|--|--|--|--|--|--|--|--|--|--|--|--|--|--|--|--|--|--|--|--|--|--|--|--|--|--|--|--|--|--|--|--|--|--|--|--|--|--|--|--|--|--|--|--|--|--|--|--|--|--|--|--|--|--|--|--|--|--|--|--|--|--|--|--|--|--|--|--|--|--|--|--|--|--|--|--|--|--|--|--|--|--|--|--|--|--|--|--|--|--|--|--|--|--|--|--|--|--|--|--|--|--|--|--|--|--|--|--|--|--|--|--|--|--|--|--|--|--|--|--|--|--|--|--|--|--|--|--|--|--|--|--|--|--|--|--|--|--|--|--|--|--|--|--|--|--|--|--|--|--|--|--|--|--|--|--|--|--|--|--|--|--|--|--|--|--|--|--|--|--|--|--|--|--|--|--|--|--|--|--|--|--|--|--|--|--|--|--|--|--|--|--|--|--|--|--|--|--|--|--|--|--|--|--|--|--|--|--|--|--|--|--|--|--|--|--|--|--|--|--|--|--|--|--|--|--|--|--|--|--|--|--|--|--|--|--|--|--|--|--|--|--|--|--|--|--|--|--|--|--|--|--|--|--|--|--|--|--|--|--|--|--|--|--|--|--|--|--|--|--|--|--|--|--|--|--|--|--|--|--|--|--|--|--|--|--|--|--|--|--|--|--|--|--|--|--|--|--|--|--|--|--|--|--|--|--|--|--|--|--|--|--|--|--|--|--|--|--|--|--|--|--|--|--|--|--|--|--|--|--|--|--|--|--|--|--|--|--|--|--|--|--|--|--|--|--|--|--|--|--|--|--|--|--|--|--|--|--|--|--|--|--|--|--|--|--|--|--|--|--|--|--|--|--|--|--|--|--|--|--|--|--|--|--|--|--|--|--|--|--|--|--|--|--|--|--|--|--|--|--|--|--|--|--|--|--|--|--|--|--|--|--|--|--|--|--|--|--|--|--|--|--|--|--|--|--|--|--|--|--|--|--|--|--|--|--|--|--|--|--|--|--|--|--|--|--|--|--|--|--|--|--|--|--|--|--|--|--|--|--|--|--|--|--|--|--|--|--|--|--|--|--|--|--|--|--|--|--|--|--|--|--|--|--|--|--|--|--|--|--|--|--|--|--|--|--|--|--|--|--|--|--|--|--|--|--|--|--|--|--|--|--|--|--|--|--|--|--|--|--|--|--|--|--|--|--|--|--|--|--|--|--|--|--|--|--|--|--|--|--|--|--|--|--|--|--|--|--|--|--|--|--|--|--|--|--|--|--|--|--|--|--|--|--|--|--|--|--|--|--|--|--|--|--|--|--|--|--|--|--|--|--|--|--|--|--|--|--|--|--|--|--|--|--|--|--|--|--|--|--|--|--|--|--|--|--|--|--|--|--|--|--|--|--|--|--|--|--|--|--|--|--|--|--|--|--|--|--|--|--|--|--|--|--|--|--|--|--|--|--|--|--|--|--|--|--|--|--|--|--|--|--|--|--|--|--|--|--|--|--|--|--|--|--|--|--|--|--|--|--|--|--|--|--|--|--|--|--|--|--|--|--|--|--|--|--|--|--|--|--|--|--|--|--|--|--|--|--|--|--|--|--|--|--|--|--|--|--|--|--|--|--|--|--|--|--|--|--|--|--|--|--|--|--|--|--|--|--|--|--|--|--|--|--|--|--|--|--|--|--|--|--|--|--|--|--|--|--|--|--|--|--|--|--|--|--|--|--|--|--|--|--|--|--|--|--|--|--|--|--|--|--|--|--|--|--|--|--|--|--|--|--|--|--|--|--|--|--|--|--|--|--|--|--|--|--|--|--|--|--|--|--|--|--|--|--|--|--|--|--|--|--|--|--|--|--|--|--|--|--|--|--|--|--|--|--|--|--|--|--|--|--|--|--|--|--|--|--|--|--|--|--|--|--|--|--|--|--|--|--|--|--|--|--|--|--|--|--|--|--|--|--|--|--|--|--|--|--|--|--|--|--|--|--|--|--|--|--|--|--|--|--|--|--|--|--|--|--|--|--|--|--|--|--|--|--|--|--|--|--|--|--|--|--|--|--|--|--|--|--|--|--|--|--|--|--|--|--|--|--|--|--|--|--|--|--|--|--|--|--|--|--|--|--|--|--|--|--|--|--|--|--|--|--|--|--|--|--|--|--|--|--|--|--|--|--|--|--|--|--|--|--|--|--|--|--|--|--|--|--|--|--|--|--|--|--|--|--|--|--|--|--|--|--|--|--|--|--|--|--|--|--|--|--|--|--|--|--|--|--|--|--|--|--|--|--|--|--|--|--|--|--|--|--|--|--|--|--|--|--|--|--|--|--|--|--|--|--|--|--|--|--|--|--|--|--|--|--|--|--|--|--|--|--|--|--|--|--|--|--|--|--|--|--|--|--|--|--|--|--|--|--|--|--|--|--|--|--|--|--|--|--|--|--|--|--|--|--|--|--|--|--|--|--|--|--|--|--|--|--|--|--|--|--|--|--|--|--|--|--|--|--|--|--|--|--|--|--|--|--|--|--|--|--|--|--|--|--|--|--|--|--|--|--|--|--|--|--|--|--|--|--|--|--|--|--|--|--|--|--|--|--|--|--|--|--|--|--|--|--|--|--|--|--|--|--|--|--|--|--|--|--|--|--|--|--|--|--|--|--|--|--|--|--|--|

Capitol	Subcapitol	Paragraf	Grupa / titlu	Articol	Alte detalii	Denumire indicator	Prevederi bugetare anuale aprobate la finele perioadei de raportare	Prevederi bugetare trimestriale cumulate	Drepturi constatate			Incasari realizate	Singeri pe alte cai decat incasari	Drepturi constatate de incasat
A						B	1	2	Total, din care:	din anii precedenti	din anul curent	6	7	8=3-6-7
3602	32	03				Suma provenite din finantarea bugetara a anilor precedenti, aferente sectiunii de functionare								
	50					Alte venituri	3.000	3.000	5.000	4.695	5.000	5.000		
3702						TRANSFERURI VOLUNTARE, ALTELE DECAT SUBVENTIILE	-705.260	-511.260	-55.649		-55.649	-55.649		
03						Varsaminte din sectiunea de functionare pentru finantarea sectiunii de dezvoltare a bugetului local(cu semnul minus)	-705.260	-511.260	-55.649		-55.649	-55.649		
4100	02					IV. SUBVENTII	31.000	1.000	657	657	657	657		
4200						SUBVENTII DE LA ALTE NIVELE ALE ADMINISTRATIEI PUBLICE	31.000	1.000	657	657	657	657		
4202						SUBVENTII DE LA BUGETUL DE STAT	31.000	1.000	657		657	657		
34						Subventii pentru acordarea ajutorului pentru incalzirea locuintei cu lemne, carbuni, combustibili, petrolieri	31.000	1.000	657		657	657		



*[Handwritten signature]*

*[Handwritten signature]*

## TOTAL JUDET

CONTUL DE EXECUTIE AL BUGETULUI LOCAL - CHELTUIELI  
SECTIUNEA DE FUNCTIONARE  
30.06.2016

Pag. 1 - lei-

Capi- tol	Sub- capi- tol	Pa- ra- graf	Titlu	Arti- col	Alte ne- at	Denumire indicator	Credite de angajament	Credite bugetare		Angajamente bugetare	Angajamente legale	Plati efectuate	Angajamente legale de platit	Cheltuii efective
								anuale aprobat la finele perioadei de raportare	trimestriale cumulate					
A						B	1	2	3	4	5	6	7=5-6	8
5002						TOTAL CHELTUIELI		3.769.690	2.197.290	3.769.690	1.768.924	1.599.436	169.488	1.533.247
01						CHELTUIELI CURENTE		3.769.690	2.197.290	3.769.690	1.768.924	1.599.436	169.488	1.533.247
10						TITLUL I CHELTUIELI DE PERSONAL		2.313.000	1.283.000	2.313.000	1.230.301	1.060.813	169.488	1.052.762
10 01						Cheltuieli salariale in bani		1.885.760	1.048.480	1.885.760	1.009.186	869.816	139.370	859.615
10 01 01						Salarii de baza		1.671.110	907.880	1.671.110	910.657	780.802	129.835	776.088
10 01 06						Alte sporuri		31.500	18.000	31.500	18.634	16.010	2.624	15.951
10 01 10						Fond pentru posturi ocupate prin cumul		8.400	5.400	8.400	6.198	5.366	832	5.591
10 01 11						Fond aferent platii cu ora		92.750	56.200	92.750	56.523	50.464	6.059	47.858
10 01 12						Indemnizatii platite unor persoane din afara unitatii		82.000	61.000	82.000	17.174	17.174		14.127
10 03						Contributii		427.240	234.520	427.240	221.115	190.997	30.118	193.147
10 03 01						Contributii de asigurari sociale de stat		293.600	160.300	293.600	158.239	136.207	22.032	135.653
10 03 02						Contributii de asigurari de somaj		10.900	5.900	10.900	4.919	4.234	685	4.215
10 03 03						Contributii de asigurari sociale de sanatale		101.600	56.800	101.600	52.248	45.066	7.182	44.701
10 03 04						Contributii de asigurari pentru accidente de munca si boli profesionale		4.350	2.300	4.350	1.571	1.352	219	1.346
10 03 06						Contributii pentru concedii si indemnizatii		16.790	9.220	16.790	4.138	4.138		7.252
20						TITLUL II BUNURI SI SERVICII		1.069.690	724.790	1.069.690	411.874	411.874		403.736
20 01						Bunuri si servicii		757.700	468.700	757.700	323.437	323.437		323.437
20 01 01						Furnituri de birou		37.500	19.500	37.500	11.493	11.493		11.493
20 01 02						Materiale pentru curatenie		14.200	7.600	14.200	2.013	2.013		2.013
20 01 03						Incalzit, iluminat si forta motrica		253.400	152.400	253.400	119.378	119.378		119.378
20 01 04						Apa, canal si salubritate		125.600	69.800	125.600	60.314	60.314		60.314
20 01 05						Carburanti si lubrifianti		48.800	23.400	48.800	16.002	16.002		16.002
20 01 06						Piese de schimb		8.000	5.000	8.000	2.000	2.000		2.000

Capi- tol	Sub- capi- tol	Pa- ra- graf	Titlu col	Al- te at	Denumire indicator	Credite de angajament	Credite bugetare		Angajamente bugetare	Angajamente legale	Plati efectuate	Angajamente legale de plati	Cheltuieli efective
							anuale aprobat la finele perioadei de raportare	trimestriale cumulate					
A						1	2	3	4	5	6	7=5-6	8
20	01	07			Transport		21.700	13.000	21.700	11.118	11.118		11.118
20	01	08			Posta, telecomunicatii, radio, tv, internet		54.000	27.000	54.000	23.365	23.365		23.365
20	01	30			Alte bunuri si servicii pentru intretinere si functionare		194.500	149.000	194.500	77.754	77.754		77.754
20	02				Reparatii curente		168.600	158.600	168.600	33.822	33.822		33.822
20	05				Bunuri de natura obiectelor de inventar		44.000	30.000	44.000	5.199	5.199		5.199
20	05	30			Alte obiecte de inventar		44.000	30.000	44.000	5.199	5.199		5.199
20	06				Deplasari, delasari, transferari		13.500	8.000	13.500	6.289	6.289		6.289
20	06	01			Deplasari interne, delasari, transferari		13.500	8.000	13.500	6.289	6.289		6.289
20	11				Carti, publicatii si materiale documentare		14.000	10.500	14.000	6.955	6.955		6.955
20	12				Consultanta si expertiza		8.500	4.500	8.500	4.200	4.200		4.200
20	13				Pregatire profesionala		5.000	5.000	5.000	1.790	1.790		1.790
20	14				Protectia muncii		7.650	4.650	7.650	3.385	3.385		3.385
20	19				Contributii ale administratiei publice locale la realizarea unor lucrari si servicii de interes public local, in baza unor conventii sau contracte de asociere		15.940	15.940	15.940	15.705	15.705		15.705
20	24				Comisioane si alte costuri aferente imprumuturilor								61
20	24	02			Comisioane si alte costuri aferente imprumuturilor interne								61
20	25				Cheltuieli judiciare si extrajudiciare derivate din activiti in reprezentarea intereselor stanzui, potrivit dispozitiilor legale		1.500	1.500	1.500	1.500	1.500		1.500
20	30				Alte cheltuieli		33.300	17.400	33.300	9.592	9.592		9.592



Capi- tol	Sub- capi- tol	Pa- ra- graf	Titlu	Ar- ti- col	Alf- ne- at	Denumire indicator	Credite de angajament	Credite bugetare		Angajamente bugetare	Angajamente legale	Plati efectuate	Angajamente legale de plati	Cheltuieli efective
								anuale aprobat la finele perioadei de raportare	trimestriale cumulate					
A						B	1	2	3	4	5	6	7=5-6	8
	20	30	01			Reclama si publicitate		5.000	5.000	5.000	2.206	2.206		2.206
	20	30	03			Prime de asigurare non-viaza		17.100	6.800	17.100	5.665	5.665		5.665
	20	30	04			Chirii		7.200	3.600	7.200	1.022	1.022		1.022
	20	30	30			Alte cheltuieli cu bunuri si servicii		4.000	2.000	4.000	699	699		699
	57					TITLUL VIII ASISTENTA SOCIALA		341.000	163.500	341.000	106.644	106.644		106.644
	57	02				Ajutoare sociale		341.000	163.500	341.000	106.644	106.644		106.644
	57	02	01			Ajutoare sociale in numerar		309.000	131.500	309.000	106.644	106.644		106.644
	57	02	03			Tichete de cresa si tichete sociale pentru gradinita								
	59					TITLUL XI ALTE CHELTUIELI		32.000	32.000	32.000	20.105	20.105		20.105
	59	01				Burse		46.000	26.000	46.000	15.105	15.105		15.105
	59	11				Asociatii si fundatii		10.000	5.000	10.000	5.000	5.000		5.000
5100	02					Partea la SERVICII PUBLICE GENERALE AUTORITATI PUBLICE SI ACTIONI EXTERNE		1.095.150	615.150	1.095.150	415.527	372.581		367.994
5102						CHELTUIELI CURENTE		1.050.150	570.150	1.050.150	413.963	371.017		366.430
	01					TITLUL I CHELTUIELI DE PERSONAL		1.050.150	570.150	1.050.150	413.963	371.017		366.430
	10					Cheltuieli salariale in bani		784.000	392.000	784.000	315.129	272.183		271.907
	10	01				Salarii de baza		642.000	321.000	642.000	259.607	224.286		222.483
	10	01	01			Indemnizatii platie unor persoane din afara unitatii		600.000	300.000	600.000	242.433	207.112		208.356
	10	03				Contributii		42.000	21.000	42.000	17.174	17.174		14.127
	10	03	01			Contributii de asigurari sociale de stat		142.000	71.000	142.000	55.522	47.897		49.424
	10	03	02			Contributii de asigurari de somaj		96.000	48.000	96.000	39.861	34.280		34.620
	10	03	03			Contributii de asigurari sociale de sanatate		4.000	2.000	4.000	1.231	1.056		1.069
	10	03	04			Contributii de asigurari pentru accidente de munca si boli profesionale		34.000	17.000	34.000	13.409	11.593		11.570
								2.000	1.000	2.000	379	326		329

Capi- tol	Sub- capi- tol	Pa- ra- graf	Titlu	Arti- cole	Alte ne- at	Denumire indicator	Credite de angajament	Credite bugetare		Angajamente bugetare	Angajamente legale	Plati efectuate	Angajamente legale de platit	Cheltuieli efective	
								anuale aprobrate la finele perioadei de raportare	trimestriale cumulate						
A							B	1	2	3	4	5	6	7=5-6	8
10	03			06		Contributii pentru concedii si indemnizatii		6.000	3.000	6.000	642	642		1.836	
20						TITLUL II BUNURI SI SERVICII		266.150	178.150	266.150	98.834	98.834		94.523	
20	01					Bunuri si servicii		187.500	128.000	187.500	72.461	72.461		72.461	
20	01			01		Furnituri de birou		24.000	12.000	24.000	9.504	9.504		9.504	
20	01			02		Materiale pentru curatenie		3.000	2.000	3.000	1.674	1.674		1.674	
20	01			03		Incalziri, iluminat si forta motrice		27.500	17.500	27.500	14.006	14.006		14.006	
20	01			04		Apa, canal si salubritate		1.200	600	1.200	574	574		574	
20	01			05		Carburanti si lubrifianti		10.800	5.400	10.800	4.959	4.959		4.959	
20	01			06		Piese de schimb		4.000	2.000	4.000					
20	01			08		Posta, telecomunicatii, radio, tv, internet		36.000	18.000	36.000	16.105	16.105		16.105	
20	01			30		Alte bunuri si servicii pentru intretinere si functionare		81.000	70.500	81.000	25.639	25.639		25.639	
20	02					Reparatii curente		10.000	10.000	10.000	747	747		747	
20	05					Bunuri de natura obiectelor de inventar		17.000	7.000	17.000	1.372	1.372		1.372	
20	05			30		Alte obiecte de inventar		17.000	7.000	17.000	1.372	1.372		1.372	
20	06					Deplasari, deplasari, transferari		6.000	3.000	6.000	2.518	2.518		2.518	
20	06			01		Deplasari interne, deplasari, transferari		6.000	3.000	6.000	2.518	2.518		2.518	
20	11					Carti, publicatii si materiale documentare		12.000	8.500	12.000	6.955	6.955		6.955	
20	12					Consultanta si expertiza		8.500	4.500	8.500	4.200	4.200		4.200	
20	13					Pregatire profesionala		5.000	5.000	5.000	1.790	1.790		1.790	
20	14					Protectia muncii		4.650	3.150	4.650	2.685	2.685		2.685	
20	19					Contributii ale administratiei publice locale la realizarea unor lucrari si servicii de interes public local, in baza unor conventii sau contracte de asociere		4.000	4.000	4.000	3.900	3.900		3.900	

Capi- col	Sub- capi- col	Pa- ra- graf	Gr- pa / Titlu	Ar- ti- col	AJ- ne- at	Denumire indicator	Credite de angajament	Credite bugetare		Angajamente bugetare	Angajamente legale	Plati efectuate	Angajamente legale de platit	Cheltuieli efective
A						B	1	2	3	4	5	6	7=5-6	8
5402						20 24	Comisioane si alte costuri aferente imprumuturilor							61
						20 24 02	Comisioane si alte costuri aferente imprumuturilor interne							61
						20 30	Alte cheltuieli	11.500	5.000	11.500	2.206	2.206		2.206
						20 30 01	Reclama si publicitate	5.000	5.000	5.000	2.206	2.206		2.206
						20 30 03	Prime de asigurare non-viana	6.500		6.500				
							ALTE SERVICII PUBLICE GENERALE	45.000	45.000	45.000	1.564	1.564		1.564
						01	CHELTUIELI CURENTE	45.000	45.000	45.000	1.564	1.564		1.564
						10	TITLUL I CHELTUIELI DE PERSONAL	43.000	43.000	43.000				
						10 01	Cheltuieli salariale in bani	40.000	40.000	40.000				
						10 01 12	Indemnizatii planate unor persoane din afara unitatii	40.000	40.000	40.000				
6000 02						10 03	Contributii	3.000	3.000	3.000				
						10 03 03	Contributii de asigurari sociale de sanatate	3.000	3.000	3.000				
						20	TITLUL II BUNURI SI SERVICII	2.000	2.000	2.000	1.564	1.564		1.564
						20 06	Deplasari, deplasari, transferari	2.000	2.000	2.000	1.564	1.564		1.564
						20 06 01	Deplasari interne, deplasari, transferari	2.000	2.000	2.000	1.564	1.564		1.564
							Partea II-a APARARE, ORDINE PUBLICA SI SIGURANTA NATIONALA	61.900	30.700	61.900	3.946	3.946		2.384
						6102	ORDINE PUBLICA SI SIGURANTA NATIONALA	61.900	30.700	61.900	3.946	3.946		2.384
						01	CHELTUIELI CURENTE	61.900	30.700	61.900	3.946	3.946		2.384
						10	TITLUL I CHELTUIELI DE PERSONAL	48.000	24.000	48.000	3.146	3.146		1.584
						10 01	Cheltuieli salariale in bani	39.560	19.780	39.560	2.588	2.588		1.294
10 03							Contributii	39.560	19.780	39.560	2.588	2.588		1.294
						10 03 01	Contributii de asigurari sociale de	8.440	4.220	8.440	558	558		290

Capi- tol	Sub- capi- tol	Pa- ra- gra- ful	Ar- ti- col	Al- ne- at	Denumire indicator	Credite de angajament	Credite bugetare		Angajamente bugetare	Angajamente legale	Plati efectuate	Angajamente legale de plati	Cheltuieli efective
							anuale aprobat la finele perioadei de raportare	trimestrale cumulate					
A					B	1	2	3	4	5	6	7=5-6	8
					stat		5.800	2.900	5.800	408	408		204
10	03	02			Contributii de asigurari de somaj		200	100	200	12	12		6
10	03	03			Contributii de asigurari sociale de sanatate		2.000	1.000	2.000	134	134		67
10	03	04			Contributii de asigurari pentru accidente de munca si boli profesionale								
10	03	06			Contributii pentru concedii si indemnizatii		80	40	80	4	4		2
							360	180	360				11
20					TITLUL II BUNURI SI SERVICII								
20	01				Bunuri si servicii		13.900	6.700	13.900	800	800		800
20	01	01			Furnituri de birou		11.300	5.900	11.300				
20	01	05			Carburanti si lubrifianti		1.300	900	1.300				
20	01	06			Piese de schimb		8.000	4.000	8.000				
20	30				Alte cheltuieli		2.000	1.000	2.000				
20	30	03			Prime de asigurare non-viea		2.600	800	2.600	800	800		800
6500	02				Partea II-a CHELTUIELI SOCIAL-CULTURALE								
6502					INVATAMANT		2.180.700	1.255.500	2.180.700	1.199.926	1.078.106	121.820	1.069.498
					CHELTUIELI CURENTE		1.754.000	1.039.900	1.754.000	1.038.197	916.377	121.820	907.769
01					TITLUL I CHELTUIELI DE PERSONAL		1.754.000	1.039.900	1.754.000	1.038.197	916.377	121.820	907.769
10	01				Cheltuieli salariale in bani		1.358.000	784.000	1.358.000	875.756	753.926	121.820	749.155
10	01	01			Salarii de baza		1.099.800	635.500	1.099.800	717.229	617.062	100.167	611.252
10	01	06			Alte sporuri		967.150	555.900	967.150	635.874	545.272	90.652	541.852
10	01	10			Fond pentru posturi ocupate prin cumuli		31.500	18.000	31.500	18.624	16.010	2.624	15.951
10	01	11			Fond aferent platii cu ora		8.400	5.400	8.400	6.198	5.366	832	5.591
10	03				Contributii		92.750	56.200	92.750	56.523	50.464	6.059	47.858
10	03	01			Contributii de asigurari sociale de stat		258.200	148.500	258.200	158.527	136.874	21.653	137.903
10	03	02			Contributii de asigurari de somaj		181.000	104.000	181.000	113.269	97.431	15.858	96.926
							6.300	3.600	6.300	3.529	3.058	491	3.019

Capi- tol	Sub- capi- ra- tol	Pa- ra- graf	Titlu coi	Ar- ti- coi	Alf- ne- at	Denumire indicator	Credite de angajament	Credite bugetare		Angajamente bugetare	Angajamente legale	Plati efectuate	Angajamente legale de platit	Cheltuieli efective	
								anuale aprobrate la finele perioadei de raportare	trimestriale cumulate						
A								B							
10	03	03				Contributii de asigurari sociale de sanatare		59.000	34.000	59.000	37.157	31.993	5.164	31.785	
10	03	04				Contributii de asigurari pentru accidente de munca si boli profesionale		2.150	1.200	2.150	1.142	982	160	977	
10	03	06				Contributii pentru concedii si indemnizatii		9.750	5.700	9.750	3.430	3.430		5.196	
20						TITLUL II BUNURI SI SERVICII		328.000	202.900	328.000	147.336	147.336		147.509	
20	01					Bunuri si servicii		272.700	161.200	272.700	122.873	122.873		122.873	
20	01	01				Furnituri de birou		10.200	5.600	10.200	1.989	1.989		1.989	
20	01	02				Materiale pentru curatenie		9.200	4.600	9.200	339	339		339	
20	01	03				Incalziri, iluminat si forta motrica		149.400	92.400	149.400	75.359	75.359		75.359	
20	01	04				Apa, canal si salubritate		11.200	6.600	11.200	3.439	3.439		3.439	
20	01	05				Carburanti si lubrifianti		10.000	6.000	10.000	6.000	6.000		6.000	
20	01	06				Piese de schimb		2.000	2.000	2.000	2.000	2.000		2.000	
20	01	07				Transport		21.700	13.000	21.700	11.118	11.118		11.118	
20	01	08				Posta, telecomunicatii, radio, tv, internet		18.000	9.000	18.000	7.260	7.260		7.260	
20	01	30				Alte bunuri si servicii pentru intretinere si functionare		41.000	22.000	41.000	15.369	15.369		15.369	
20	02					Reparatii curente		11.600	11.600	11.600	11.598	11.598		11.598	
20	05					Bunuri de natura obiectelor de inventar		17.000	13.000	17.000	3.827	3.827			
20	05	30				Alte obiecte de inventar		17.000	13.000	17.000	3.827	3.827			
20	06					Deplasari, deplasari, transferari		5.500	3.000	5.500	2.207	2.207		2.207	
20	06	01				Deplasari interne, deplasari, transferari		5.500	3.000	5.500	2.207	2.207		2.207	
20	11					Carti, publicatii si materiale documentare									
20	14					Protecia muncii		3.000	1.500	3.000	700	700		700	
20	30					Alte cheltuieli		16.200	10.600	16.200	6.131	6.131		6.131	

Capi- tol	Sub- capi- tol	Pa- ra- graf	Gra- pa / Titlu	Ar- ti- col	Alf- re- ar	Denumire indicator	Credite de angajament	Credite bugetare		Angajamente bugetare	Angajamente legale	Plati efectuate	Angajamente legale de plati	Cheltuieli efective
								anuale aprobat la finele perioadei de raportare	trimestriale cumulate					
A						B	1	2	3	4	5	6	7=5-6	8
6602	01	20	30	03	04	Prime de asigurare non-vita		5.000	5.000	5.000	4.410	4.410		4.410
						Chirii		7.200	3.600	7.200	1.022	1.022		1.022
						Alte cheltuieli cu bunuri si servicii		4.000	2.000	4.000	699	699		699
						TITLUL VIII ASISTENTA SOCIALA		32.000	32.000	32.000				
						Ajutoare sociale		32.000	32.000	32.000				
						Tichete de cresta si tichete sociale pentru gradinita		32.000	32.000	32.000				
						TITLUL XI ALTE CHELTUIELI		36.000	21.000	36.000	15.105	15.105		15.105
						Burse		36.000	21.000	36.000	15.105	15.105		15.105
						SANATATE		12.400	9.200	12.400	2.931	2.931		2.931
						CHELTUIELI CURENTE		12.400	9.200	12.400	2.931	2.931		2.931
6702	01	20	01	03	04	Bunuri si servicii		12.400	9.200	12.400	2.931	2.931		2.931
						Incalziri, iluminata si forta motrica		11.000	8.000	11.000	2.931	2.931		2.931
						Apa, canal si salubritate		400	200	400				
						Alte bunuri si servicii pentru intretinere si functionare		1.000	1.000	1.000	52.154	52.154		52.154
						CULTURA, RECREERE SI RELIGIE		105.300	74.900	105.300	52.154	52.154		52.154
						CHELTUIELI CURENTE		105.300	74.900	105.300	52.154	52.154		52.154
						TITLUL II BUNURI SI SERVICII		95.300	69.900	95.300	47.154	47.154		47.154
						Bunuri si servicii		52.300	37.900	52.300	25.677	25.677		25.677
						Material pentru curatenie		2.000	1.000	2.000				
						Incalziri, iluminat si forta motrica		17.500	10.500	17.500	7.791	7.791		7.791
20	01	04	30	Apa, canal si salubritate		800	400	800	289	289		289		
				Alte bunuri si servicii pentru intretinere si functionare		32.000	26.000	32.000	17.597	17.597		17.597		
				Reparatii curente		32.000	22.000	32.000	21.477	21.477		21.477		
20	05				Bunuri de natura obiectelor de inventar		10.000	10.000	10.000					


Capi- tol	Sub- capi- tol	Pa- ra- graf	Cru- pa / Titlu	An- ti- col	Alte ne- ar	Denumire indicator	Credite de angajament	Credite bugetare		Angajamente bugetare	Angajamente legale	Plati efectuate	Angajamente legale de plati	Cheltuieli efective
								anuale aprobat la finele perioadei de raportare	trimestriale cumulate					
A						B	1	2	3	4	5	6	7=5-6	8
6802				20	05	30	Alte obiecte de inventar	10.000	10.000	10.000				
				20	30		Alte cheltuieli	1.000		1.000				
				20	30	03	Prime de asigurare non-vita	1.000		1.000				
				59			TITLUL XI ALTE CHELTUIELI	10.000	5.000	10.000	5.000	5.000		5.000
				59	11		Asociatii si fundatii	10.000	5.000	10.000	5.000	5.000		5.000
7000 02							ASIGURARI SI ASISTENTA SOCIALA	309.000	131.500	309.000	106.644	106.644		106.644
				01			CHELTUIELI CURENTE	309.000	131.500	309.000	106.644	106.644		106.644
				57			TITLUL VIII ASISTENTA SOCIALA	309.000	131.500	309.000	106.644	106.644		106.644
				57	02		Ajutoare sociale	309.000	131.500	309.000	106.644	106.644		106.644
				57	02	01	Ajutoare sociale in numerar	309.000	131.500	309.000	106.644	106.644		106.644
7002							Partea IV-a SERVICII SI DEZVOLTARE PUBLICA, LOCUINTE, MEDII SI APE	329.540	193.540	329.540	137.276	132.534	4.722	131.122
							LOCUINTE, SERVICII SI DEZVOLTARE PUBLICA	212.340	126.340	212.340	76.129	71.407	4.722	69.975
				01			CHELTUIELI CURENTE	212.340	136.340	212.340	76.129	71.407	4.722	69.975
				10			TITLUL I CHELTUIELI DE PERSONAL	80.000	40.000	80.000	36.270	31.548	4.722	30.116
				10	01		Cheltuieli salariale in bani	64.400	32.200	64.400	29.762	25.880	3.882	24.586
				10	01	01	Salarii de baza	64.400	32.200	64.400	29.762	25.880	3.882	24.586
				10	03		Contributii	15.600	7.800	15.600	6.508	5.668	840	5.530
				10	03	01	Contributii de asigurari sociale de stat	10.800	5.400	10.800	4.701	4.088	613	3.883
				10	03	02	Contributii de asigurari de somaj	400	200	400	147	128	19	123
				10	03	03	Contributii de asigurari sociale de sanatate	3.600	1.800	3.600	1.548	1.346	202	1.279
20				10	03	04	Contributii de asigurari pentru accidente de munca si boli profesionale	120	60	120	46	40	6	38
				10	03	06	Contributii pentru concedii si indemnizatii	680	340	680	66	66		209
				20			TITLUL II BUNURI SI SERVICII	132.340	86.540	132.340	39.859	39.859		39.859


Capi- tol	Sub- capi- tol	Pa- ra- gra- ful	Titlu col	Ar- ti- col	Al- ne- ar	Denumire indicator	Credite de angajament	Credite bugetare		Angajamente bugetare	Angajamente legale	Plati efectuate	Angajamente legale de plati	Cheltuieli efective
								anuale aprobat la finele perioadei de raportare	trimestriale cumulate					
A							1	2	3	4	5	6	7=5-6	8
B														
	20	01				Bunuri si servicii		100.500	55.500	100.500	34.569	34.569		34.569
	20	01	01			Furnizori de birou		2.000	1.000	2.000				
	20	01	03			Incalzire, iluminat si forta motrica		48.000	24.000	48.000	19.291	19.291		19.291
	20	01	05			Carburanti si lubrifianti		20.000	10.000	20.000	5.043	5.043		5.043
	20	01	30			Alte bunuri si servicii pentru intretinere si functionare		30.500	20.500	30.500	10.235	10.235		10.235
	20	02				Reparatii curente		25.000	25.000	25.000				
	20	19				Contributii ale administratiei publice locale la realizarea unor lucrari si servicii de interes public local, in baza unor convenitii sau contracte de asociere								
	20	25				Cheltuieli judiciare si extrajudiciare derivate din actiuni in reprezentarea intereselor statului, potrivit dispozitiilor legale		3.340	3.340	3.340	3.335	3.335		3.335
	20	30				Alte cheltuieli		1.500	1.500	1.500	1.500	1.500		1.500
	20	30	03			Prime de asigurare non-vita		2.000	1.000	2.000	455	455		455
7402						PROTECTIA MEDIULUI		117.200	67.200	117.200	61.147	61.147		61.147
	01					CHELTUIELI CURENTE		117.200	67.200	117.200	61.147	61.147		61.147
	20	01				Bunuri si servicii		117.200	67.200	117.200	61.147	61.147		61.147
	20	01	04			Bunuri si servicii		112.000	62.000	112.000	56.012	56.012		56.012
	20	01				Apa, canal si salubritate		112.000	62.000	112.000	56.012	56.012		56.012
	20	19				Contributii ale administratiei publice locale la realizarea unor lucrari si servicii de interes public local, in baza unor convenitii sau contracte de asociere								
8000	02					Parca V-a ACTIUNI ECONOMICE		5.200	5.200	5.200	5.135	5.135		5.135
8402						TRANSPORTURI		102.400	102.400	102.400	12.249	12.249		12.249
								99.000	99.000	99.000	8.914	8.914		8.914



Capi- tol	Sub- capi- tol	Pa- ra- graf	Titlu	Ar- ti- col	Alb- ne- ar	Denumire indicator	Credite de angajament	Credite bugetare		Angajamente bugetare	Angajamente legale	Plati efectuate	Angajamente legale de plati	Cheltuieli efective		
								anuale aprobat la finele de raportare	trimestriale cumulate							
A								1	2	3	4	5	6	7=5-6	8	
B																
				01		CHELTUIELI CURENTE		99.000	99.000	99.000	8.914	8.914		8.914		
				20		TITLUL II BUNURI SI SERVICII		99.000	99.000	99.000	8.914	8.914		8.914		
				20	01	Bunuri si servicii		9.000	9.000	9.000	8.914	8.914		8.914		
				20	01	30	Alte bunuri si servicii pentru intretinere si functionare		9.000	9.000	9.000	8.914	8.914		8.914	
				20	02	Reparatii curente		90.000	90.000	90.000						
8702						ALTE ACTIUNI ECONOMICE										
				01		CHELTUIELI CURENTE		3.400	3.400	3.400	3.335	3.335		3.335		
				20		TITLUL II BUNURI SI SERVICII		3.400	3.400	3.400	3.335	3.335		3.335		
				20	19	Contributii ale administratiei publice locale la realizarea unor lucruri si servicii de interes public local, in baza unor conventii sau contracte de asociere		3.400	3.400	3.400	3.335	3.335		3.335		
9902	96					excedent/deficit spec. funct		3.400	3.400	3.400	3.335	695.509		3.335		

Conducatorul institutiei,


Conducatorul compartimentului  
financiar-contabil




**CONTUL DE EXECUTIE AL BUGETULUI LOCAL - VENITURI**  
**SECTIUNEA DE DEZVOLTARE**  
**30.06.2016**

Pag. 1 -lei-

Capi- tol	Sub- capi- tol	Pa- ra- gra- ful	Gr- pa / Titlu coi	Ar- ti- coi	Alif- ne- at	Denumire indicator	Prevederi bugetare anuale aprobat la finele perioadei de raportare	Prevederi bugetare trimestriale cumulate	Drepturi constatate			Incasari realizate	Singeri pe alte cai decat incasari	Drepturi constatate de incasat	
A						B	1	2	Total, din care:		4	5	6	7	8=3-6-7
0001	02					TOTAL VENITURI-BUGET LOCAL	13.440.240	13.246.240	1.495.585				1.495.585		
0002						I. VENITURI CURENTE	705.260	511.260	55.649				55.649		
2900						C. VENITURI NEFISCALE	705.260	511.260	55.649				55.649		
3300						C2. VANZARI DE BUNURI SI SERVICII	705.260	511.260	55.649				55.649		
3702						TRANSFERURI VOLUNTARE, ALTELE DECAT SUBVENTIILE	705.260	511.260	55.649				55.649		
04						Varsaminte din sectiunea de functionare	705.260	511.260	55.649				55.649		
3900	02					II. VENITURI DIN CAPITAL			30.000				30.000		
3902						VENITURI DIN VALORIFICAREA UNOR BUNURI			30.000				30.000		
07						Venituri din vanzarea unor bunuri aparținind domeniului privat al statului sau al unitatilor administrative- teritoriale			30.000				30.000		
4000	02					III OPERATIUNI FINANCIARE			322.041				322.041		
4002						INCASARI DIN RAMBURSAREA IMPRUMUTURILOR ACORDATE			322.041				322.041		
14						Sume din excedentul bugetului local utilizate pentru finantarea cheltuielilor sectinunii de dezvoltare			322.041				322.041		
4100	02					IV. SUBVENTII	10.111.000	10.111.000	1.087.895				1.087.895		
4200						SUBVENTII DE LA ALTE NIVELE ALE ADMINISTRATIEI PUBLICE	10.111.000	10.111.000	1.087.895				1.087.895		
4202						SUBVENTII DE LA BUGETUL DE STAT	9.236.340	9.236.340	1.087.895				1.087.895		
65						Finantarea Programului National de Dezvoltare Locala	9.236.340	9.236.340	1.087.895				1.087.895		
4302						SUBVENTII DE LA ALTE ADMINISTRATII	874.660	874.660							

Capitol	Subcapitol	Paragraf	Grupa / Titlu	Articol	Denumire indicator	Prevederi bugetare anuale aprobate la finele perioadei de raportare	Prevederi bugetare trimestriale cumulate	Drepturi constatate			Incasari realizate	Singeri pe alte cai decat incasari	Drepturi constatate de incasat
A					B	1	2	Total, din care:	din anii precedenti	din anul curent			8=3-6-7
4302	31				Suma alocate din bugetul AFIR, pentru sustinerea proiectelor din PNDR 2014-2020	874.660	874.660						
4802					SUME PRIMITE DE LA UE/ALTI DONATORI IN CONTUL PLATILOR EFECTUATE SI AFERENTE CADRULUI FINANCIAR 2014-2020								
	04				Fondul European Agricol de Dezvoltare Rurala (FEADR)	2.623.980	2.623.980						
	01				Suma primite in contul platilor efectuate in anul curent	2.623.980	2.623.980						



*Modelul*

## TOTAL JUDET

CONTUL DE EXECUTIE AL BUGETULUI LOCAL - CHELTUIELI  
SECTIUNEA DE DEZVOLTARE  
30.06.2016

Pag. 1 - lei															
Capi- col	Sub- capi- col	Pa- ra- graf	Titu- lu	Ar- ti- col	Al- ne- at	Denumire indicator	Credite de angajament	Credite bugetare		Angajamente bugetare	Angajamente legale	Plati efectuate	Angajamente legale de plati	Cheltuieli efective	
A							B	1	2	3	4	5	6	7=5-6	8
5002						TOTAL CHELTUIELI	5.275.060	15.864.960	15.670.960	15.864.960	1.495.585	1.495.585		485.808	
	01					CHELTUIELI CURENTE	5.275.060	5.275.060	5.275.060	5.275.060	146.346	146.346			
	58					TITLUL X PROIECTE CU FINANTARE DIN FONDURI EXTERNE NERAMBURSABILE									
						CADRULUI FINANCIAR 2014-2020	5.275.060	5.275.060	5.275.060	5.275.060	146.346	146.346			
	58	04				Programe din Fondul European Agricol de Dezvoltare Rurala (FEADR)	5.275.060	5.275.060	5.275.060	5.275.060	146.346	146.346			
		58	04	01		Finantarea nationala	874.660	874.660	874.660	874.660	24.200	24.200			
		58	04	02		Finantarea externa nerambursabila	4.373.300	4.373.300	4.373.300	4.373.300	121.000	121.000			
		58	04	03		Cheletuiri neeligibile	27.100	27.100	27.100	27.100	1.146	1.146			
	70					CHELTUIELI DE CAPITAL									
	71					TITLUL XIII ACTIVE NEFINANCIARE									
		71	01			Active fixe	10.589.900	10.589.900	10.589.900	10.589.900	1.349.239	1.349.239		485.808	
		71	01	01		Construcții	10.443.900	10.443.900	10.269.900	10.443.900	1.323.775	1.323.775		460.344	
		71	01	02		Masini, echipamente si mijloace de transport	9.894.250	9.894.250	9.796.500	9.894.250	1.240.624	1.240.624		263.326	
		71	01	03		Mobilet, aparatura birourilor si alte active corporale	155.000	155.000	155.000	155.000	17.151	17.151		53.731	
		71	01	30		Alte active fixe (inclusiv reparatii capitale)	235.400	235.400	235.400	235.400				36.375	
		71	03			Reparatii capitale aferente activelor fixe	159.250	159.250	81.000	159.250	66.000	66.000		106.912	
5100	02					Pansea la servicii publice generale									
						AUTORITATI PUBLICE SI ACTIUNI EXTERNE									
5102						CHELTUIELI DE CAPITAL									
	70					TITLUL XIII ACTIVE NEFINANCIARE									
		71				Active fixe	300.400	300.400	300.400	300.400	55.595	55.595		103.783	
		71	01			Active fixe	300.400	300.400	300.400	300.400	55.595	55.595		103.783	
		71	01	01		Construcții	65.000	65.000	65.000	65.000	55.595	55.595		76.575	


Capi- tol	Sub- capi- tol	Pa- ta- graf	Crt- pa / Tida	Ar- ti- col	Al- ne- at	Denumire indicator	Credite de angajament	Credite bugetare		Angajamente bugetare	Angajamente legale	Plati efectuate	Angajamente legale de platit	Cheltuieli efective
								anuale aprobat la finele perioadei de raportare	trimestriale cumulate					
A						B	1	2	3	4	5	6	7=5-6	8
				71	01	02	Masini, echipamente si mijloace de transport							
				71	01	03	Mobilier, aparatura birouica si alte active corporale	235.400	235.400	235.400				24.846
				71	01	30	Alte active fixe (inclusiv reparatii capitale)							1.540
6000	02						Parca II-a APARARE, ORDINE PUBLICA SI SIGURANTA NATIONALA							822
6102							ORDINE PUBLICA SI SIGURANTA NATIONALA							
	70						CHELTUIELI DE CAPITAL							23.148
	71						TITLUL XIII ACTIVE NEFINANCIARE							23.148
	71	01					Active fixe							23.148
	71	01	02				Masini, echipamente si mijloace de transport							
6500	02						Parca III-a CHELTUIELI SOCIAL-CULTURALE	99.000	99.000	99.000	81.306	81.306		23.148
6502							INVATAMANT	26.000	26.000	26.000	25.464	25.464		206.516
	70						CHELTUIELI DE CAPITAL	26.000	26.000	26.000	25.464	25.464		25.464
	71						TITLUL XIII ACTIVE NEFINANCIARE	26.000	26.000	26.000	25.464	25.464		25.464
	71	03					Reparatii capitale aferente activelor fixe	26.000	26.000	26.000	25.464	25.464		25.464
6602							SANATATE							
	70						CHELTUIELI DE CAPITAL							98.231
	71						TITLUL XIII ACTIVE NEFINANCIARE							98.231
	71	01					Active fixe							98.231
	71	01	01				Constructii							98.231
6702							CULTURA, RECREERE SI RELIGIE	73.000	73.000	73.000	55.842	55.842		82.821
	70						CHELTUIELI DE CAPITAL	73.000	73.000	73.000	55.842	55.842		82.821
	71						TITLUL XIII ACTIVE NEFINANCIARE	73.000	73.000	73.000	55.842	55.842		82.821

Capi- tol	Sub- capi- tol	Pa- ra- toi	Gru- pa / Titlu	Ar- ti- col	Alf- ne- re-	Denumire indicator	Credite de angajament	Credite bugetare		Angajamente bugetare	Angajamente legale	Plati efectuate	Angajamente legale de plati	Cheltuieli efective
A						B	1	2	3	4	5	6	7=5-6	8
7000	02					Active fixe		73.000	73.000	73.000	55.842	55.842		82.821
						Construcții		73.000	73.000	73.000	55.842	55.842		56.042
						Masini, echipamente si mijloace de transport								5.278
						Mobilier, aparatura birouica si alte active corporale							18.592	
						Alte active fixe (inclusiv reparatii capitale)							2.909	
7002						Partea IV-a SERVICII SI DEZVOLTARE PUBLICA, LOCUINTE, MEDIU SI APE		10.104.500	9.910.500	10.104.500	1.143.846	1.143.846		76.975
						LOCUINTE, SERVICII SI DEZVOLTARE PUBLICA		2.635.470	2.529.220	2.635.470	374.274	374.274		76.975
						CHELTUIELI DE CAPITAL		2.635.470	2.529.220	2.635.470	374.274	374.274		76.975
						TITLUL XIII ACTIVE NEFINANCIARE		2.635.470	2.529.220	2.635.470	374.274	374.274		76.975
						Active fixe		2.515.470	2.429.220	2.515.470	374.274	374.274		76.975
71						Construcții		2.267.220	2.257.220	2.267.220	357.123	357.123		28.000
						Masini, echipamente si mijloace de transport								459
						Mobilier, aparatura birouica si alte active corporale		155.000	155.000	155.000	17.151	17.151		140
						Alte active fixe (inclusiv reparatii capitale)		93.250	17.000	93.250				48.376
						Reparatii capitale aferente activelor fixe								
7402						PROTECTIA MEDIULUI		120.000	100.000	120.000	769.572	769.572		769.572
						CHELTUIELI DE CAPITAL		7.469.030	7.381.280	7.469.030	769.572	769.572		769.572
						TITLUL XIII ACTIVE NEFINANCIARE		7.469.030	7.381.280	7.469.030	769.572	769.572		769.572
						Active fixe		7.469.030	7.381.280	7.469.030	769.572	769.572		769.572
						Construcții		7.469.030	7.381.280	7.469.030	769.572	769.572		769.572



Capi- tol	Sub- capi- tol	Pa- ra- graf	Gr- pa / Titlu	Ar- ti- col	Al- ne- at	Denumire indicator	Credite de angajament	Credite bugetare		Angajamente bugetare	Angajamente legale	Plati efectuate	Angajamente legale de platit	Cheltuieli efective
								anuale aprobat la finele perioadei de raportare	trimestriale cumulate					
A						B	1	2	3	4	5	6	7=5-6	8
8702						ALTE ACTIUNI ECONOMICE								
			70			CHELTUIELI DE CAPITAL								10.068
			71			TITLUL XIII ACTIVE NEFINANCIARE								10.068
			71	01		Active fixe								10.068
			71	01	01	Construcții								1.987
			71	01	03	Mobilier, aparatura birouica si alte								3.169
						active corporale								
			71	01	30	Alte active fixe								4.912
						(inclusiv reparatii capitale)								
						excedent/deficit sect de dev		-2.424.720	-2.424.720					
			9902	97										

Conducătorul instituției,


Conducătorul compartimentului  
financiar-contabil
